

Ana Kuprava-Qoqoladze, Giorgi Avtandilaşvili

BIZIM GÜRCÜSTAN

V SINIF Müəllimin kitabı

Gürcüstan Təhsil, Elm, Mədəniyyət və İdman
Nazirliyi tərəfindən 2018-ci ildə qriflənmişdir



“Klio” nəşriyyatı

Ana Kuprava-Qoqoladze, Giorgi Avtandilaşvili

BIZIM GÜRCÜSTAN

V sinif müəllimin kitabı

Seriya redaktorları Elene Medzmariaşvili

Tərcümə edən Emin Mahmudov

Korrektor Ceyran Ağayeva

Kompüter yığıcısı Sona Xudiyeva

© “Klio” nəşriyyatı, 2018

© Elene Medzmariaşvili, Ana Kuprava-Qoqoladze, Giorgi Avtandilaşvili, 2018

Bütün hüquqlar qorunur

ISBN 978-99940-902-0-4



“Klio” nəşriyyatı MMC
Ağmaşenebeli pr. #181-2,
Tbilisi, 0112
tel.: (+995 32) 234 04 30
E-mail: book@klio.ge
www.klio.ge

MÜNDƏRİCAT

1. Dərsliklər seriyasının konsepsiyası	4
2. Dərslinin strukturu	5
3. Metodik tövsiyələr	7
4. Dərsin planlaşdırılması	12
5. V-VI sinif standartları	17
6. Məzmunun Milli Tədris Planı ilə uyğunluğu	21
7. Qiymətləndirmə	23
8. Saat bölgüsü.....	24
9. Qiymətləndirmə rubrikaları	26
10. Dərs ssenariləri və əlavə məlumat	31
11. Yekun tapşırıqlar – Nə bilirəm və nə bacarıram qiymətləndirmə rubrikaları	73
12. Əlavə alətlər	82
13. Test tapşırıqları nümunələri	84
14. Resurslar	89

1.DƏRSLIKLƏR SERİYASININ KONSEPSİYASI

Giriş

“Bizim Gürcüstan” dərsliyi ibtidai V-VI siniflərdə, ictimai elmlərin standartı ilə müəyyənləşdirilmiş, eyni adlı fənn çərçivəsində, Gürcüstanın diyarlarının coğrafiyasının, tarixinin, etnoqrafik xüsusiyyətlərinin və müasir vəziyyətinin inteqrasiyalı tədrisini nəzərə tutur.

Şagirdin kitabının başlıca məqsədini təlim/tədris prosesində şagirdə öz ölkəsinin keçmişi və bu günü ilə bağlı marağını dərinləşdirmək, məlumat funksiyasını yerinə yetirmək, yəni şagirdə Gürcüstanın diyarlarının coğrafi, tarixi, etnoqrafik özünəməxsusluqları və müasir vəziyyəti barədə əməl edilmiş, sahmanlanmış, ən yeni elmi nailiyyətlərə və tədqiqatlara əsaslanmış bilik vermək təşkil edir. Dərslik beynəlxalq fənlərarası standartları yerinə yetirir. O, diyarın coğrafiyasını tarixlə, mədəniyyətlə və etnoqrafiya ilə əlaqələndirəcək, şagirdin ictimai problemlərinin həllində öz töhfəsini vermək motivasiyasını yaradacaq, onun köməyi ilə şagird vətənsəvər, yüksək ictimai təfəkkürə malik vətəndaş kimi formalaşacaqdır.

Məqsədlər

“Bizim Gürcüstan” dərsliyinin məqsədi şagirdə:

- Öz ölkəsinə müxtəlif tərəflərdən göstərsin və təqdim eləsin;
- Onun keçmişi və bu günü ilə bağlı onda maraq oyatsın;
- Gürcüstanın rəngarəngliyinin onun sərvəti olduğunu izah etsin;
- Öz regionuna, ümumilikdə bütövlükdə ölkəsinə qarşı qayğıkeş münasibət formalaşdırsın;
- Cəmiyyətin və dövlətin üzvü kimi özünüdərkənə, mülki təfəkkürün inkişafına köməklik göstərsin;
- Vətəndaş cəmiyyətində yaşamaq üçün lazımı bacarıq və qabiliyyətləri inkişaf etdirdirsin;
- Həyat və sağlamlıq üçün təhlükəli vəziyyəti qiymətləndirmək və müvafiq davranış bacarığını inkişaf etdirdirsin;
- Şagirdə ictimai elmlərin öyrənilməsi üçün zəruri əsas bacarıq və qabiliyyətləri formalaşdırsın;
- Mənbələr, xəritələr, illüstrasiyalar, cədvəllər və diaqramlar üzərində işləmək bacarıq və qabiliyyətlərini formalaşdırsın;
- Təربiyə edici funksiyaları yerinə yetirsin, yəni Gürcüstan regionlarının coğrafi, tarixi, etnoqrafik xüsusiyyətləri və müasir vəziyyətin öyrənilməsi təlim-təربiyə vəzifələrini həyata keçirsin;
- Təlim/Tədris prosesində müəllimin peşəkar inkişafına dəstək göstərmək;
- Təfəkkür əməliyyatlarını mənimsəmək, tədqiqat, həyatı bacarıq yaradıcı təfəkkür, özünüidare kimi əsas bacarıq və qabiliyyətləri inkişaf etdirdirsin.

Dərslik aşağıda verilmiş funksiyaların daşıyır:

1. Tədris prosesi ilə bağlı funksiya:

- Bilik vermək;
- Bacarıq və qabiliyyətləri formalaşdırmaq və inkişaf etdirmək;
- Biliyin möhkəmləndirilməsi;
- Biliyin qiymətləndirilməsi.

2. Gündəlik və peşəkar həyatla əlaqəli funksiya

- Qazanılmış biliyin həyatda tətbiqi və inteqrasiyası;
- Referensiya (arayıb kitabçası kimi istifadəsi mümkündür);
- Sosial-mədəni təربiyə.

3. Müəllimə aid edilmiş funksiya

- Elmi və ümumi məlumat vermək;
- Peşəkarlığın yüksəldilməsi;
- Tədris prosesində və dərs keçən zaman köməkçi funksiya.

2. DƏRSLİYİN STRUKTURU

V sinif “Bizim Gürcüstan” dərslisi, giriş, beş hissədən və 35 fəsildən ibarətdir ki, bu da 42 dərslə üçün hesablanmışdır. Tədris proqramına görə, cari fənnə həftədə iki saat, ildə 70 saat ayrılır. Bir fəsil bir və ya iki dərslə uyğun gəlir, məktəb dərslisində bir fəsildə verilmiş material “Bizim Gürcüstan” dərslisinin bir və ya iki dərslə üçün nəzərdə tutulmuşdur. Dərslidə yekun dərslə “Nə bilirəm və nə bacarıram” var, hansı ki, bütövlükdə tədrisin interaktiv metodunun istifadəsini nəzərdə tutur.

Tədris proqramının 70 saatının qalan saatları ehtiyat saati kimi götürülür, hansını ki, müəllim giriş, ümumiləşdirmə və yekun dərslərdə, məktəb mühazirələrində, seminarlarda, təcrübə, ekskursiya, teatr tamaşasını həyata keçirmək və s. üçün istifadə edə bilər.

Hər bir fəsil üç hissədən ibarətdir: 1. Açar sual; 2. Mətn; 3. İş hissəsi: suallar və tapşırıqlar.

1. Açar sual. Burada əsas sual verilmişdir, hansı ki, şagirdin diqqətinin cəmlənməsinə və fəsildə verilmiş problem və məsələ ilə maraqlanmasına kömək göstərir.

2. Mətn. Mətnin məqsədi: “açar suala ” cavabın verilməsindən ibarətdir. Mətnin əsas tərkib hissələrinə aiddir: a) Müəllif mətni; b) Mənbələr (onlara əlavə edilən suallar və məşğələlər); c) əyani vasitələr: illüstrasiyalar, xəritələr, cədvəllər, sxemlər, diaqramlar və s (onlara əlavə edilmiş suallar və məşğələlər).

Mənbələri bu cür qruplaşdırıla bilər: 1. Tematik dərinləşdirilmiş hissə. Orada müəllif mətnində qıscaca verilmiş məsələlər önə sürülmüşdür; 2. Təzadlı hissə. Orada elə məsələlər və hadisələr var ki, müəllifin mətnində onlara diqqət verilmir; 3. Bioqrafi və sosial-bioqrafi. Onların təyinatı şagirdin diqqətini şəxsiyyətə qarşı elə yönəltməkdən ibarətdir ki, tarixin təcəssüm etdirmə prinsipi önə çıxmasın və aşağıdakı məqsədə nail olunsun: tarixə, coğrafiyaya, şəxsiyyətə, insanın məişətinə maraq.

Mənbələr, fotolar, şəkillər, xəritələr və s., müəllifin mətnində verilmiş informasiyanı “iki dəfə artırır” və mətnin daha yaxşı qavranmasına kömək edir. Yuxarıda verilmiş əyani vasitələrlə, mətnin vizual “tərcüməsi” yolu ilə mətni təkrarlamaq və mətnə ixtisar edilmiş məsələləri yerinə qoymaq və ya tamam fərqli vizual forma ilə əlavə etmək mümkündür.

Dərslidə verilmiş mənbələri, eləcə də mənbə şəklində verilmiş əyani vasitələri, müstəqil işin bir hissəsi kimi müzakirə etməliyəm, hansının ki, “həll edilməsini”, “oxunması” və tətbiqini müəllim şagirdə öyrətməlidir. Müəllimin kitabında mənbələr və əyani vasitələr üzərində işləməklə bağlı bilavasitə tövsiyələr və məsləhətlər verilmişdir.

Dərslin tərkib hissələrindən biri “Daha çox eşit” rubrikasıdır. Rubrikanın məqsədi dərslin mövzusunun dərinləşdirmək təşkilidir. O, əsas mətnə ayrılmışdır və dörd növü var: maraqlı informasiya, tarixin vərəqləri, tarixi şəxsiyyətlər, miflər və əfsanələr və loqosunun rənginə görə fərqlənir. Ona həmçinin suallar və tapşırıqlar əlavə edilmişdir və əsas mətnin hissəsini təşkil eləyir.

Dərslə lüğət əlavə olunur və orada mətnə verilmiş sözün izahı verilir.

Hər hissənin sonunda yekun dərslə “Nə bilirəm və nə bacarıram” verilir, oradakı tapşırıqlar nəinki təkcə fəsil üzrə qazanılmış nəzəri biliyi, o cümlədən şagirdin praktiki bacarıq və qabiliyyətlərini yekunlaşdırır cəmləşdirir və dərinləşdirir. Yekun dərslə başlığı da bunu vurğulayır.

Mətnin məzmununun seçilməsi və tərtibatını müəyyənləşdirən meyar **aparıcı mövzular** idi. Aparıcı mövzular elə meyarları nəzərdə tutur, hansılar ki, zaman və məkan çərçivəsini keçir və coğrafi, tarixi, etnoqrafik və mülki təhsilin əsas tendensiyalarını və proseslərini əhatə edir. Məhz bu aparıcı mövzular vasitəsilə məsələnin və problemin qoyulması baş verir. Onlar bir növ dayaq, əsası təşkil edirlər, hansının ki, üzərində mətn qurulur.

Belə aparıcı mövzulara daxildir: **Gürcüstanın regionları: Kartli, Şərqi Gürcüstanın dağlıq hissəsi, Sameqrelo, Acarıstan, Kaxeti, Quriya, Svaneti, Raca-Leçxumi, Abxaziya, Samsxe-Cavaxeti. Eləcə də Gürcüstanın paytaxtı – Tbilisi və dövlət –Bizim Gürcüstan.**

Beşinci sinif dərslərinə beş region daxil edilmişdir: Kartli, İmereti, Sameqrelo, Svaneti və Acarıstan. Dərslərin giriş hissə ilə başlayır, hansında ki, öyrəniləcək məsələlər şagirdə zaman və məkanda özünü təyin etmə imkanını verir.

.Aparıcı mövzular tədqiq ediləcək məsələlərin və sahələrin ayrılmasını asanlaşdırır və eyni zamanda yekcins çərçivə yaradır, hansı ki, materialın çoxluğuna nəzarət edir və onu məhdudlaşdırır. Aparıcı mövzular fənlərin inteqrasiyası imkanını verir.

Mətnin dili sadə, üslubu – nəqledici-təsviredicidir, əcnəbi sözlərlə yüklənməmişdir.

3. İş hissəsi: suallar və tapşırıqlar. Dərslərin bu hissəsinin məqsədi, fəslin öyrənilməsi nəticəsində qazanılmış biliyin, qabiliyyət və bacarıqların dərinləşdirilməsindən ibarətdir. Onlar tədris prosesinə yönəlmişdir və işləmə üzrə rəngarəngliyi tələb edir. Məsələn, tapşırıqlar bu cür tiptədir: göstəricilərin toplanması, təşkili, təhlili və interpretasiyası; xəritələr, cədvəllər və diaqramların tərtibi, oxunması və məlumatın tətbiqi; zaman və məkanda istiqamətlənmə; illüstrasiyalar və fotoların “oxunması” və onlardan məlumatın alınması; sorğuların keçirilməsi; kiçik ölçülü inşanın yazılması; diskussiya və dialoqun yönəldilməsi; müxtəlif “handout” (paylanma materialı) üzərində iş; rolların paylaşdırılması ilə oyunlar (səhnələşdirmə); rəsm, rəsmxətt və s.

İşçi hissə qrup və fərdi iş üçün nəzərdə tutulub.

Dərslərin mətni və işçi hissənin bir-biri ilə uyğunluğunun böyük əhəmiyyəti var. İşçi hissədə, əsasən sual olmur, ona cavab mətnində verilmir. İşçi hissədə elə suallar var ki, onu ancaq biliyə əsaslanaraq, cavablandırmaq olar. Təsviredici xarakterli suallar da var, bəziləri isə şagirdin fantaziyasına uyğunlaşdırılmışdır.

İşçi hissə bacarıq və qabiliyyətlərin formalaşması və inkişafına kömək edir.

Proporsiyanın qorunmasının böyük əhəmiyyəti var. Dərslərdə proporsiya var: a) Məlumat, məşğələlər və praktiki tapşırıqlar arasında; b) Məlumat və qabiliyyət və bacarıqlar arasında.

4. Tədris materialının paylaşdırılması, dərslərin Milli Tədris Planı ilə uyğunluğu.

Dərslərin məzmunu tədris proqramına əsaslanaraq və yeni dövlət təhsil standartının tələblərini nəzərə alaraq, işlənilib hazırlandı. Fəsilərin başlıqları proqrama daxil olmuş tədris mövzularına cavab verir. Fənlərin inteqrasiyası məqsədilə, dərslərdə fərqli fənləri əlaqələndirən mövzuları ehtiva edir.

Dərslərin bütün əsas tərkib hissələri materialın mənimsənməsini və maraqlı, fərqli tiptə dərslərin keçirilməsini dəstəkləyir. Buna görə də müəllim çalışmalıdır ki, iş prosesində – dərslərdə onların inteqrasiyasına nail olsun. Arzuolunandır ki, müəllim dərslərin tərkib hissələri emal etsin və dərslərdə tətbiq eləsin. Bu işdə pedaqoqa müəllimin kitabı kömək edəcək. Dərslərin bütün tərkib hissələri şagirdə yönəlmişdir və şagirdin yaş və psixoloji xüsusiyyətlərini nəzərə alır.

Müəllimin kitabının məqsədi:

1. Müəllimə hər bir dərslərin hazırlamağa və keçirməyə kömək göstərsin;
2. Əlavə məlumat versin;
3. Müəllimin peşəkarlığının yüksəldilməsini dəstəkləsin;
5. Tədris materialının təqdimat fazasının izahatı, müəllim dərslə necə hazırlanmalıdır?

Hər dərslə müəllim əsaslı şəkildə hazırlanmalıdır, xüsusilə:

- Dərslərin planlaşdırın, ssenarisini tərtib eləsin,
- Bu dərslə üçün hansı resursların lazım olduğunu və
- Hər bir aktivliyi zaman çərçivəsində necə bölüşdürəcəyini müəyyənləşdirsin.

3. METODİK TÖVSIYƏLƏR

Təlim/Tədris üzrə interaktiv metodların tətbiqi

Müasir dünya təhsil siyasətinin başlıca istiqamətini şagirdlərə yönəlmiş təhsil təşkil edir. Müvafiq olaraq, arzuolunandır ki, tədris metodikası da şagirdə yönəlmiş olsun, yəni interaktiv olsun. İnteraktiv metodika isə şagirdlərə yönəlmişdir, burada şagird tədris prosesinin mərkəzi fiqurudur və bütün təhsil əməliyyatlarında aktiv iştirak edir – bunun üçün yeni bilik axtarır və ondan istifadə edir.

Bizim təklif etdiyimiz nümunə dərslər, əsasən, aktiv və interaktiv metodlardan istifadə edilməklə tərtib olunmuşdur. Aşağıda müəllimlərə metodların detallı təsvirini təklif edirik ki, onlardan effektiv surətdə istifadə edə bilsinlər.

I. Əqli hücum (Beyin həmləsi)

"Əqli hücum" interaktiv metodlardan biridir. Əsas məqsədi ideyanın sərbəst ifadəsi yolu ilə problemi siniflə birgə həll etməkdən ibarətdir.

"Əqli hücum" yaradıcı təfəkkürün inkişafına yardım edir. Şagirdlər digərlərini dinləməyi öyrənirlər. "Əqli yürüş" müstəqil keçirilə bilər və ya başqa tapşırıqın bir hissəsini təşkil edə bilər.

Müəllim problemi əvvəlcədən seçir və sual şəklində onu aydın formalaşdırır. Bundan sonra "Əqli hücum" birinci mərhələsi başlayır, bu, ideyalar bankının yaradılması (yığılması) mərhələsi də adlanır. Bu zaman aşağıdakı qaydalara əməl edilməlidir:

1. İştirakçılar mülahizələrini söyləyənlər zaman mülahizələrin tənqidi, mübahisə və ya qiymətləndirmə yolverilməzdir;
2. İştirakçılar ideyalarını könüllü şəkildə səsləndirirlər, müəllimin istəyinə görə yox;
3. Hər bir şagird bir və ya bir neçə mülahizə söyləyə bilər. Mülahizələr orijinal da ola bilər, başqasının ideyasının təkrarı da;
4. Bütün ideyalar (qəbul edilməz ideyalar belə) lövhədə əks olunmalıdır (yazılmalıdır);
5. İdeyaların söylənməsi tezliyi azaldıqda, müəllim şagirdlərə bir daha fikirləşmək imkanı verir;
6. Vaxt əvvəlcədən də müəyyənləşdirilə bilər, yaxud da müəllim zəruri halda ideya təşəbbüsünün prosesini dayandıra bilər.

İkinci mərhələ, yəni ideyaların qiymətləndirilməsi:

1. İrəli sürülmüş mülahizələrin xülasəsi;
2. Əgər bir neçə mülahizə oxşardırsa onların ümumiləşdirilməsi, birləşdirməsi həyata keçirilir;
3. Şagirdlərdən xahiş edilir ki, ümumiləşdirilmiş ideyaların içindən ən dəyərli hesab etdikləri 2-3 ideya seçsinlər; onları əhəmiyyətinə görə sıralasınlar (ən mühüm ideya birinci yerdə yazılır və s.);
4. Sonda qoyulmuş problemin həlli üçün daha əhəmiyyətli ideyalar seçilir.

"Əqli hücumdan" istifadə nəinki yaradıcı təfəkkürün inkişafına, eləcə də fərqli düşüncəyə dözümlülüyün və hörmətin formalaşmasına zəmin yaradır, şagirdlərdə əməkdaşlıq və münasibət qurmaq qabiliyyət və bacarıqlarını inkişaf etdirir.

II. Sinif diskussiyası

Diskussiya maariflənmə fəaliyyətinin əsas formalarından biridir, hansı ki, şagirdlərin təşəbbüsünə stimül verir, onlarda tənqidi düşüncəni inkişaf etdirir.

Diskussiya zamanı baş verir:

– iştirakçılar arasında məlumat mübadiləsi, eyni bir məsələ ilə bağlı fərqli yanaşmaların axtarılması, müxtəlif nöqtəyi-nəzərlərin (çox zaman bir-birini təzkib edən) mövcudluğu, ümumi fikrin və ya qərarın qəbul edilməsi üçün qrup razılaşmasının əldə edilməsi.

Diskussiya metodu il tədris, ənənəvi metoddan fərqli olaraq, imkan yaradır ki, görək, hər bir müddəanın çoxlu mütərəddid tərəfi vardır və bir çox vasitə ilə nəticə çıxarmaq mümkündür.

Sınıfdə açıq diskussiya keçirmək üçün, qarşılıqlı hörmət və etimad mühiti yaradılmalıdır. “Təhlükəsiz” mühitinin yaradılması isə müəllim tərəfindən öncədən işin görülməsini nəzərdə tutur, hansının ki, məqsədi sınıfdə diskussiya davranışları və münasibət normalarını formalaşdırmaqdan ibarətdir. Bu ibtidai siniflərdə daha effektivdir, çünki məhz o dövrdə uşaqlarda davranış standartları formalaşır.

Diskussiya qaydalarının öyrənilməsi və bu metodun tez-tez istifadə edilməsi aşağıda sadalanmış bəzi bacarıq və qabiliyyətlərin formalaşmasına şərait yaradır

– Başqasını diqqətli dinləməyi, öz fikrini formalaşdırmaq və onu əsaslandırmaq, mühakimə, tənqidi analiz və başqalarının fikirlərini qiymətləndirmək.

Yekun olaraq, fərqli olsa belə, başqasının fikrinə hörmətlə yanaşmaq və güzəştli münasibət formalaşır ki, bu da demokratik cəmiyyətin vətəndaşı üçün mühüm amildir.

Diskussiya keçirmək üçün lazımdır: Sual vermək, problemi təqdim etmək və ya konkret vəziyyətin təsviri; diskussiya qaydalarına riayət etmək, şagirdlərin həvəsləndirilməsi, dəstəklənməsi.

Bizim dərslərdə demək olar ki, bütün dərslər sinif diskussiyasını nəzərdə tutur,

“**Dairəvi masa**” – şagirdlərin kiçik qrupu (4-5 nəfər) bir-biri ilə və siniflə fikir mübadiləsi aparır.

“**Forum**” – bütün sinif bərabər imkan daxilində fikir və ideya mübadiləsi həyata keçirir.

“**Debatlar**” – əvvəlcədən planlaşdırılmış çıxışlar əsasında qurulur. Nümayəndələr qruplar üzrə seçilməlidir. Hər bir qrupun iştirakçısı növbə ilə mübahisədə iştirak edir.

Diskussiyadan sonra müəllim əldə edilmiş nəticələri bir daha ümumiləşdirir və şagirdlərlə bərabər təkrarlayır. Ən yaxşı halda, nəticələri iştirakçıların özü müəyyən etməlidir.

Sinif diskussiyası müəllimlə sinif və yaxud şagirdlər qrupu arasında təşkil edilə bilər.

Sinif diskussiyasının təşkili eyni zamanda bir neçə məqsədə xidmət edir:

- Şagirdlərin fəallaşmasına
- Şagirdlərdə tənqidi təfəkkürün formalaşmasına
- Tədris materialının mənimsənməsinin dəstəklənməsinə
- Şagirdlərdə kommunikasiya bacarığının inkişaf etdirilməsinə
- Diskussiya həm yeni, həm də keçilmiş materiala əsaslanıla bilər.
- Arzu olunandır ki, diskussiyanı şagirdin və ya müəllimin təklifi ilə təqdimatdan sonra tətbiq edək.
- Diskussiyanın düzgün idarə edilməsində sınıfdə masaların düzülüşü də əhəmiyyət kəsb edir. Masaların dairəvi və ya dördkünc formada düzülüşü arzu ediləndir.

Diskussiyanın idarə edən zaman aşağıdakıları nəzərə almalıyıq:

- Diskussiya konkret məqsədə və sahəyə fokuslanmalıdır – müəllim diskussiyanın məqsədlərini aydın şəkildə izah etməli və lövhədə yazmalıdır.
- Diskussiya qaydalarını işləyib hazırlamalıyıq (bir-birini dinləmə, vaxtın bölüşdürülməsi, reqlament).
- Zaman-zaman şagirdlərin mülahizə və ideyalarına reaksiya verməliyik, bu şagirdə öz dediklərini düşünməyə və dərk etməyə kömək edəcək.
- Uğurlu diskussiya üçün şagirdlərin bir-birlərinin fikirlərinə hörmət etmələri mühüm əhəmiyyət kəsb edir.
- Diskussiyanın sonunda bir növ yekunlaşdırma, analiz, məsələlərin sadalanması (hansı ki, diskussiya zamanı irəli sürülmüşdür), prosesin qiymətləndirilməsi (nə düzəldi, necə düzəldi) həyata keçirilməlidir. Sonradan nəyə düzəliş edilməlidir məsələsini vurğulamaq da vacibdir.

Diskussiya şagirdlərdə mühakimə, tənqidi təfəkkür və problemi həll etmək bacarığının inkişafına dəstək verir. Şagirdlərdə fikirlərini şifahi, rəhbərli ifadə etmək və qərar qəbul etmə, mübahisəli məsələləri həll etmək və alternativ qərarlar axtarmaq kimi bacarıq və qabiliyyətləri çalışdırır. Diskussiya zamanı şagirdlərdən arqumentli mülahizə, qərar qəbul etmə, diskussiya qaydalarına riayət eləmək tələb olunur. Diskussiyanın əsas məqsədi, qrupda müzakirə ediləcək məsələ haqqında biliyini nümayiş etdirmək və problemin həllində bu biliyin tətbiqinə dəstək göstərməkdir.

Diskussiya qeyri-müəyyən sayda cavablar meydana gətirir və bir mülahizəni tələb etmir. Əgər verilmiş sualın ardınca başqa sual gəlirsə, nə zaman ki, şagird fikrində onun üçün maraqlı mövzunu fırlayırsa və cavab tapmağa çalışırsa, hər şeyi bilmək həvəsi müsbət intellektual qüvvə kimi formalaşır. Müşahidə zamanı bu metodun tətbiqi üzrə nöqsanlar da müəyyənləşdirildi. Xüsusilə, qaydalara riayət etməkdə, bütün fikirləri əsaslı şəkildə dinləməkdə çətinlik çəkirlər ki, bu da səs-küy yaradır və bütün uşaqlara dərs prosesinə fəal qoşulmaq imkanı verilmir.

III. Süjetli-rollu oyunlar

Oyun insanın, xüsusilə də uşaqların davranışının əsas aparıcı formalarından biridir. Tədris məqsədi ilə oyun isə mümkün reallığın qrup şəklində tədqiqat vasitəsi və bu yolla sosial təcrübəni qazanmaq deməkdir.

Alman psixoloqu Büller hesab edirdi ki, oyun fəaliyyətdir və onun həyata keçirilməsinin əsasında funksional zövq almaq dayanır. Yuxarıda deyilənlərdən irəli gələrək, izah edə bilərik ki, oyun mümkün həqiqətin qrup və dialoq şəklində tədqiqat metodudur. Oyun aktivliyinin əsasında həqiqətən də, müxtəlif növ həzzlər dayanıb, xüsusilə :

1. Həmkarla bilavasitə əlaqə zövqü;
2. Oyun situasiyalarının nəticələrinin sürətli aydınlaşdırılması həzzi;
3. Yarışdan əldə edilmiş məmnuniyyət həzzi.
4. Özünün və imkanlarının nümayişi həzzi;
5. Rola "girmə" həzzi və s.

Süjetli oyun – bu dərs zamanı oynanılmış kiçik bir tamaşadır, hansının ki, məqsədi uşaqlar üçün naməlum və seçilmiş hadisələrin onların oynanılması yolu canlandırılmasıdır.

Müəllim sinifdə müzakirə ediləcək (öyrəniləsi) mövzunu seçir və süjet qurur. Sonra uşaqlarla birlikdə bu rolları bölüşdürür və uşaq tamaşasının necə həyata keçirilməsi barədə mühakimə yürüdür.

Tamaşa zamanı ola bilər ki, müəllim uşaqları saxlasın və onlara suallar versin (məs., tamaşanın daha da yaxşılaşdırılması məqsədi ilə). Oyun başa çatdıqdan sonra bütün sinif tərəfindən onun müzakirəsi başlanılır.

Bu metod uşağa imkan verir ki, onun üçün tanış olmayan hadisələri daha yaxşı dərk etsin, öz hisslərini və fikirlərini daha aydın ifadə etsin, özünü qrup üzvü kimi hiss etsin, digər uşaqlarla əməkdaşlıq etsin (yəni iştirak etsin) və sair. Bununla yanaşı, oyun vasitəsilə uşaqların sosiallaşmasına (cəmiyyətdə mövcud sosial sınaqların mənimsənilməsi və qəbul edilməsi) da nail olunacaq.

1. Simulyasiya oyunlarının tətbiqi tədris prosesini şagird üçün əyləncəli və maraqlı edir.
2. Simulyasiya real vəziyyətə bənzər, vəziyyətin yaradılmasını nəzərdə tutur.
3. Simulyasiya mövcud olanın və ya mövcud olacağı modelidir. Bir sözlə, simulyasiya reallığın oynanılmasıdır.
4. Simulyasiyalar insanların iştirakı və ya kompüter vasitəsilə oynanıla bilər.
5. İnsanın iştirakı ilə keçirilən simulyasiya rollu oyun adlanır.
6. Yaxşı olardı ki, bu strategiyani mürəkkəb mövzuların işlənməsi zamanı tətbiq edərkən.
7. Oyundan fərqli olaraq, simulyasiyanın qalibə ehtiyacı yoxdur.
8. Rollu oyunlar 3 əsas hissədən ibarətdir: situasiya, rollu oyun, sinif diskussiyası.

Rollu oyunlar dəstək verir:

- Onun emosional səviyyədə mənimsənməsində məsələnin dərinliyinə varmağa (rollu oyun vasitəsilə şagird başqa bir fərdə çevrilir, rolunu ifa etdiyi həmin insanın xasiyyəti və motivasiyasına asanlıqla nail olur)
- Məsələnin uzunmüddətli yadda saxlanmasına, məlumatın qiymətləndirilməsi və təşkilinə, tədris prosesinə maksimal surətdə qoşulmaya və motivasiyanın şagirdin kommunikasiya səviyyəsinin yüksəldilməsinə, analitik və praktiki təfəkkürün inkişafını və empatiyanın (şərik olma) inkişafına.

9. Simulyasiyanın təşkili üçün müəllim gərək:

- Şagirdləri improvizasiya üçün həvəsləndirsin, şagirdlərə ssenari və ya tamaşanın hansısa sadə eskizini hazırlatsın, rolları bölüşdürsün, tamaşanın qoyulması məğzini və məqsədini, bacardığı qədər, formalaşdırsın (yaxşı olardı ki, yazılı şəkildə), şagirdlərə sadə dekorasiyalar, əl işi resursları, sadə kostyumlar hazırlatsın.

10. Müsbət effektdən başqa, rollu oyunların keçirilməsi zamanı meydana çıxan bir neçə çətinlik də nəzərə alınmalıdır:

- Rollu oyunlar şagird və müəllim tərəfindən yaxşı inkişaf etmiş təxəyyül qabiliyyəti tələb edir!
- Rollu oyunlar zamanı müəllimlə şagird arasında aşırı qeyri-formal münasibət formalaşa bilər ki, bu da irəlidə dərslərin keçirilməsi prosesinə mane olacaqdır.

11. Rollu oyunlar başa çatdıqdan sonrakı mərhələdə həyata keçirilmiş işin müzakirəsinin və qiymətləndirilməsinin keçirilməsi arzu ediləndir. Bunun üçün isə sinif diskussiyasının tətbiqi məqsədəuyğundur.

Diskussiya interaktiv tədrisin ən geniş yayılmış metodlarından biridir. Sinif diskussiyasının tətbiqi şagirdlərin tədris prosesinə qoşulmasını yüksəldir, onların sosial və şəxsiyyətlərarası bacarıqlarının inkişafına dəstək verir.

Əməkdaşlıq formasında tədris metodlarından Ciqsou metodu tətbiq edilir. Bu metod xüsusən iri həcmli mövzuların öyrənilməsi zamanı effektivdir. Bu metod, bütün yaş qruplarında uğurla işləyir. Onlar əsas qrupların daxilində ayrı-ayrı mövzuları işləyə bilərlər, ekspertlər qrupunda mövzunun hissələrinin dərinləşdirilməsi baş verir, mövzunun hissələri yenidən əsas qruplara verilir və hər bir şagirdin fərdi biliyi yoxlanılır. Bu metodun tətbiqi ilə aydın olur ki, şagirdlərdə həm fərdi, həm də qrup qarşısında məsuliyyət hissi, eləcə də kommunikasiya bacarıqları inkişaf edir. Bunu müşahidə nəticəsində, təsbit olunur ki, nisbətən zəif şagirdlər mövzunun müəyyən hissəsini müstəqil işləməkdə çətinlik çəkirlər və belə əngəlli mühit ola bilər ki, onların fərdi nailiyyətini qiymətləndirmək üçün asan gəlmədi və metodu tətbiq etmək üçün böyük zaman tələb olunur.

Təqdimat tədris prosesinin ayrılmaz hissəsidir. Fənn standartının tələblərindən irəli gələrək, şagirdlər həmişə sinif qarşısında qısamüddətli və ya uzunmüddətli tədqiqatların nəticələrini təqdim edirlər, hansı ki, yalnız bir fənn çərçivəsində baş vermir. Təqdimat bacarığına malik olmaq nəinki təkcə məktəbdə yüksək qiymət almağın, eləcə də şəxsi imkanların üzə çıxarılmasının ilkin şərtidir. Bu metod ibtidai və baza pilləsinin şagirdləri üçün maraqlı, əyləncəli və tələbkardır, lakin müəyyənləşir ki, şagirdlər qeyri-verbal kommunikasiya elementlərini nəzərə almaqda, zaman limitinə əməl etməkdə, mövzu üzrə maraqlı materiallar tətbiq etməkdə çətinlik çəkir.

Kiçik mühazirə tez-tez tətbiq edilən metoddur. Bu qısa zaman kəsiyində şagirdlərə zəruri məlumat ötürmək vasitəsidir. Lakin bu metod şagirdlərə yalnız bilik verir (hansı ki, vacibdir) və bacarıqların inkişafına elə də imkan yaratmır. Bu zaman auditoriyanın diqqətini üzərində saxlamaq çox çətindir və mühazirə prosesində qiymətləndirmə mürəkkəb xarakter daşıyır.

Yuxarıda sadalanmış metodlar ümumi bacarıqların inkişafına təkan verir. Xüsusilə də: məlumatın axtarılması və təşkili, yaradıcı təfəkkür, kommunikasiya, tədqiqat, öyrənmə bacarığı, əməkdaşlıq. Lakin Milli Tədris Planının məqsədlərindən irəli gələrək, xüsusi bacarıqların inkişaf etdirilməsi də vacibdir. Buna isə diskussiya və debatlar dəstək göstərir.

Debatlar ən yaxşı aktivliklərdən biridir, hansı ki, tədris prosesini daha əyləncəli və yaradıcı edir. O tənqidi təfəkkürlə təqdimatın ən mühüm bacarıqların təkmilləşməsi və inkişafına təkan verir. Həmçinin koqnitiv və idraki bacarıqları da sadalaya bilərik, hansıları ki, şagirdlər debatlar vasitəsilə inkişaf etdirirlər: abstrakt təfəkkür, vətəndaşlıq hissi, etiketlə tanışlıq və ona əməl etmək, özünütəşkil, özünəgüvənmə, ümumi danışmaq mədəniyyəti, tədqiqat, komanda şəklində işləmək. Və bu tam siyahı deyildir. Bizim fikrimizcə, tarix müəllimi debatlardan tez-tez istifadə edə bilər, çünki tarix dərslərində onlar xüsusi əhəmiyyət daşıyırlar. Yuxarıda sadalanmış bacarıq və qabiliyyətlərin inkişafı ilə yanaşı, tarixin dərslərinin ən yaxşı yollarından biridir. O tarix müəlliminə fənn standartı ilə nəzərdə tutulmuş məqsədlərə çatmağa kömək edir, şagirdin motivasiyasını yüksəldir, tədris prosesini daha maraqlı edir. Debatlar tarixin tədrisinin müasir yanaşmasına uyğundur, hansı ki, tarixlərin və faktlarına yadda saxlanılmasına deyil, tarixi proseslərin təhlilinə və analizinə, tarixi şəxsiyyətlərin və hadisələrin müxtəlif rəqəmlərdən baxılmasına yönəlibdir.

Debatların keçirilməsinin birinci mərhələsində arzu ediləndir ki, debatda iştirak etmək hüququ əsasən fəal şagirdlərin əlində olsun. Buna görə də “üç kart” strategiyasından istifadə edin. Bu strategiyaya görə, müəllim hər şagirdə debat başlamazdan qabaq üç kart verir, harada ki, “sual ya şərh” sözləri yazılıbdır. Əgər şagirdin diskussiyaya qoşulmaq istəyi olsa, kartı qaldırır, sual verdikdən və ya şərh etdikdən sonra isə kartı kənarə qoyur və çevirir. Onun diskussiyaya üç dəfə qoşulmaq imkanı olacaqdır. Belə ki, bu strategiya şagirdi məcbur edir ki, yaxşı fikirləşsin və diskussiyaya sonra qatılsın. Bu xüsusilə aktiv şagirdlərə şamil olunur. Onlar çalışırlar ki, fikirləşsənlər, edəcəkləri şərhə görə, “kartı” itirməyə dəyər, ya yox, bəlkə onu daha əhəmiyyətli və dəyərli şərh üçün saxlasınlar. Bütün iştirakçılar kartlarını istifadə edəndə qədər, hər üç kartı istifadə etmiş şagird diskussiyadan ayrılır.

Müzakirə etdiyimiz metodlar əhəmiyyətli dərəcədə faydalıdır və həm ümumi, həm də xüsusi bacarıq və qabiliyyətləri inkişaf etdirir. Lakin müşahidə nəticəsində məlum oldu ki, şifahi nitqlə bağlı bu metodlar hər bir şagirdin dərslər prosesinə eyni fəallıqla qoşulmaq imkanını vermir. Ola bilər ki, şagird mülahizəsini söyləyə bilmədi, bəzisi özünü ələ aldı, bəzisinə isə fikrini istədiyimi kimi söyləməyə vaxt qalmadı. Bununla yanaşı, şifahi nitqlə bağlı metodların tətbiqi ona təminat vermir ki, şagird oxuduğu mətni sona qədər dərk elədir, məsələnin məğzinə dərinləndən bələd oldu. Yazılı tapşırıqlar məhz bu cür çatışmazlıqları aradan qaldırmaq imkanını verir. Yazılı tapşırıq zamanı, şagird fərdi, sakit vəziyyətdə işləyir. Çalışır ki, öz mülahizəsini aydın şəkildə formalaşdırsın və arqumentlərlə əsaslandırсын. Bu zaman ona başqalarını özünün fikrinin doğruluğuna inandırmaq, başqalarının mülahizələrinə görə hesab vermək və güzəştə getmək lazım gəlmir. Amma əvəzində, şagirdə tarixi məzmunu əsaslı şəkildə təhlil etmək tələb edilir.

4. DƏRSİN PLANLAŞDIRILMASI

Dərsi necə planlaşdırırıq?

Dərsi planlaşdırmazdan əvvəl, standartda bu mövzunun və konkret dərslin adı keçən nəticələri və indikatorları axtarıb tapın (hədəflər xəritəsinə bax) və özünüze iki sual verin:

1. Arzuolunan nəticəyə necə nail olum?
2. Necə başa düşə bilərəm, nəticəyə nail ola bildim, ya yox?

Dərs elə planlaşdırılmalıdır ki, tədris materialının mənimsənməsi əsasən sinifdə (tədris prosesində) baş versin, tapşırıqlar isə az miqdarda verilməlidir ki, evdə məktəbdə əldə etdikləri biliyi möhkəmləndirə və təkrarlaya bilsinlər.

Dərsin keçirilməsi üçün sizə üç fazalı dərs modelini təklif edirik. ABC dərs modeli necədir?

O üç fazadan ibarətdir (A, B, C) və adı da məhz burdan götürülmüşdür.

A fazasında öyrəniləsi məsələyə qarşı şagirdlərin təhriki və marağın oyadılması baş verir. Şagirdlər bu məsələ ilə bağlı artıq bildiklərini (və ya eşitdiklərini) yadlarına salırlar.

Elə bu fazada onların motivasiyası və fəallaşdırılması baş tutur. Şagirdlərin fəallaşması o deməkdir ki, onlar özləri düşünməli, diskussiyaya qoşulmalı, mülahizə yürütməli və suallar verməlidirlər. Sualların yarandığı yerdə tədqiqat və idrak da meydana gəlir. Buna görə də şagirdlərdə marağın oyadılmasını təşviq etmək lazımdır.

Bu pillədə şagirdlərin bu məsələləri nə üçün öyrənməli olduqlarını dərk etmələri əhəmiyyətlidir ki, dərs prosesini səbirsizliklə gözləmək hissi formalaşsın.

B fazası – bu biliyin qurulması (konstruksiyası) pilləsidir. Bu pillədə şagird yeni məlumat və ideyalarla tanış olur. Bu mətni oxumaqla və ya hadisələri birbaşa müşahidə etməklə, şəxsi təcrübəyə əsaslanmaqla, yaxud danışılanı dinləməklə və başqa fəallıqla həyata keçirilə bilər. “Konstruksiya” sözünün də bizə dediyi kimi, bu fazada şagird tərəfindən yeni məlumatın kəşfi, qazanılması, qurulması baş verməlidir, hazır biliyinin mexaniki yadda saxlanması yox. Bu öyrənmə fazasıdır, nə zaman ki, şagird maksimal həddə fəal və müstəqildir. Bu zaman A fazasında oyadılmış marağın mənimsənməsi və meydana çıxmış suallara cavabların axtarılması, yeni məlumatın qavranması, tənqidi analiz və nəticələrin çıxarılması baş verir.

C fazası –dərk etmə ilə biliyin bütövləşməsi pilləsidir. Məhz bu fazada yeni biliyin keçmiş biliklə əlaqələndirilməsi, sintezi, biliyin bütövləşməsi, yeni anlayışların məğzinə varma baş verir. Yeni bilik insana yeni bir şey gətirir. Bu yenilik bacarıq və qabiliyyətlərlə, yaxud intellektin inkişafı ilə, dəyərlər sistemi ilə, əhval-ruhiyyənin formalaşması və ya praktiki məşğuliyyətlə bağlı ola bilər. Bu cür dərk etmək nəticəsində, şagird mövcud olanları yaxşı və uzunmüddətli yadda saxlayır və qazanılmış biliyi həyatında tətbiq edə bilir.

Bu fazanın vəzifəsi, şagirdlər arasında fikir mübadiləsi aparmaq, bunun əsasında leksik ehtiyatını zənginləşdirmək, baxış dairəsini genişləndirmək və dərk etməni dərinləşdirməkdən (Piagenin dediyinə görə, uşaq həmyaşıdı ilə mübahisəyə qoşulduğu andan düşünməyə başlayır) ibarətdir.

Dərsin planlaşdırılması prosesində müəllim ABC modelinin hər üç fazasını yaxşı dərk etməli və planlaşdırılmalıdır.

Bu işdə ona bizim təklif etdiyimiz metodlar və dərs ssenarilərinin nümunələri yardım edəcək.

Məqsəd

Dərsi planlaşdıran zaman, dərsin məqsədi müəyyənləşdirilməlidir, çünki, dərsin məqsədi, öz növbəsində, onun nəticələrini təqdim edir, yəni müəllim öncədən müəyyənləşdirməlidir ki, onun şagirdləri bu dərstdə nəyə nail olmalıdır (dərsin konkret və perspektiv məqsədləri).

Dərsin planında aydın görünməlidir:

- Dərsin konkret məqsədləri;
- Dərsin perspektiv məqsədləri;
- Şagirdlərdən nələr gözləyirik? Bu dərstdə onlar hansı bilik və bacarıqlar qazanacaqlar?

Vəzifələr:

Məqsədlərə nail olmaq üçün qarşıya müəyyən vəzifələr qoyulmalıdır. Məsələn:

1. Dərstdə yerinə yetiriləcək fəallıqların müəyyənləşdirilməsi;
2. İşin yerinə yetirilmə mərhələləri;
3. Qazanılmış bilik və qabiliyyətləri aşkarlamaq;
4. Qiymətləndirmə meyarları.

Zəruri şərtlər və resurslar:

Məqsədlərə nail olmaq üçün, şagirdlərin planlaşdırılmış fəallığın keçirilməsinə hazır olub-olmadığı müəyyən edilməlidir. Müəllim gərək öncədən hesablasın, ona bu layihəni uğurla həyata keçirmək üçün nə qədər zaman və hansı resurslar lazımdır (dərslük, müxtəlif elmi və ya yaradıcı ədəbiyyat, iş sxemləri, əyani vasitələr, şəkillər, diaqramlar, qrafiklər, illüstrasiyalar və s.), yəni müəyyənləşdirilməlidir:

- Dərs üçün zəruri material;
- Nəzəri və təcrübi işin icra mərhələləri.

Dərsin təsviri:

Müəllim dərsin gedişatını, hər bir mərhələsini, bu dərstdə icra ediləcək fəallıqları xırdalığı ilə təsvir etməlidir (yəni, müəllim dərsin məqsədlərini necə həyata keçirir və əsasən, bu dərsin gedişatında nəyi daha əhəmiyyətli hesab edir).

Dərsin gedişatı:

Planın bu hissəsi dərsin bütün detalları ilə təsvir olunmasını nəzərdə tutur:

Arzu olunandır ki, müəllim dərsin gedişatını elə təsvir eləsin ki, onun məsləkdaşı istədiyi təqdirdə, təklif edilmiş dərs modelindən istifadə edə bilsin.

Yaxşı olardı ki, planda 3 mühüm faza xırdalığı ilə təsvir edilsin:

1. Giriş – çağırış, yəni təhrik etmə mərhələsi;
2. Əsas fəallıq – məzmunun həyata keçirilməsinə, məsələnin məğzinin qavranmasına xidmət edən əsas hissədir;
3. Nəticə hissəsi – idraki mərhələ, bu mərhələdə dərsin gedişatı zamanı müzakirə edilmiş mövzuların analizi, sintezi, müqayisəsi, ümumiləşdirilməsi və qazanılmış biliyin möhkəmləndirilməsi baş verir.

Yaxşı olar ki, müəllim planın hər bir fazasına nə qədər vaxt sərf edəcəyini öncədən hesablasın (dərsin zaman vahidində bölünməsi).

Hər bir mərhələni ayrı-ayrılıqda müzakirə edək:

Giriş

Dərsin giriş hissəsi, zəruri olduğu təqdirdə, əvvəlki dərsdə müzakirə edilmiş mövzunu xatırlamaqla (frontal suallarla) başlaya bilər. Bu mərhələdə şagird məsələ ilə bağlı məlumatı, keçilmiş materialı hafizəsində bərpa etməlidir, hansı ki, öz növbəsində, şagirdin yeni mövzuya hazırlaşmasına təkan verəcək.

Əsas odur ki, aşağıdakıları öncədən müəyyən edəsiniz:

- Şagirdləri dərsin məqsəd və vəzifələri ilə necə tanış edəsiniz?
- Şagirdlərin diqqətinin cəmləşməsinə, mobilliyinə və motivasiyasına necə nail ola bilərsiniz?
- Dərsin məqsədlərini şagirdlərin maraqları ilə necə əlaqələndirə bilərsiniz.

Əsas hissə (məzmunun reallaşdırılması)

Bu mərhələnin vəzifəsini, bir tərəfdən “çağırış” etpında oyadılmış marağın və impulsun saxlanması, digər tərəfdən şagirdlərin fəallığının dəstəklənməsi təşkil edir (diskussiyada iştirak, tənqidi analiz, nöqteyi-nəzərlərin qarşılaşdırılması və müqayisəsi, alternativ yolların axtarılması).

Bu mərhələdə əhəmiyyət kəsb edir:

- Dərsin əsas mövzusunun müəyyənləşdirilməsi;
- Dərs prosesinin maraqlı idarə edilməsi üçün lazımi üsulların və metodların seçilməsi;
- Şagirdlər əldə edilmiş biliyin mühümlüyünü və əhəmiyyətini dərk edə bilməlidirlər.

Yekun hissə (refleksiya, idrak)

Dərsin bu hissəsində bir neçə zəruri məqamlar meydana çıxma bilər:

Dərsin bu mərhələsində şagirdlərin qazandıqları bilik və məlumatı qavranması və əsaslandırılması, məsələ ilə bağlı şəxsi münasibətin formalaşması, nöqteyi-nəzərin və ya informasiyanın interpretasiyası (öz sözləri ilə ifadə etmə) prosesi gedir.

Şagird ona tanış məzmununda mənimsədiyi, öz sözləri ilə ifadə etdiyi və əsaslandığı hər şeyi daha yaxşı yadda saxlayır. Qavrama məlumatın məzmun sxemində yerləşdirildiyi zaman bünövrəli olur.

Bu fazanın ikinci vəzifəsi şagirdlər arasında sağlam fikir mübadiləsidir. Refleksiya zamanı diskussiyaya qoşulma, nəinki təkə diskussiya iştirakçılarna, həmçinin passiv dinləyiciləri belə dərk etmək, düşünmək və bunun əsasında, müzakirə edilmiş məsələ ilə bağlı öz fikrini və münasibətini formalaşdırmaq imkanını

yaradır. Bundan başqa, bu tədris prosesində dəyişiklik və re-konseptuallaşma pilləsini təşkil edir. Bu mərhələdə, yeni məlumatın inteqrasiyasına dair müxtəlif vasitələrlə tanışlıq prosesi baş tutur. Bu sonuncu, bizi daha çevik konstruksiyalara yaxınlaşdırır, hansını ki, gələcəkdə şagirdlər daha təcürbi və məqsədyönlü şəkildə istifadə edə bilərlər.

Bundan başqa, dərsin yekun, yəni refleksiya mərhələsində müəyyənləşdirilməlidir:

1. Dərsin sonunda yekunlaşdırmanın hansı üsuluna müraciət edirsiniz.
2. Şagirdlərlə əks-əlaqəni necə həyata keçirirsiniz.

Dərsin sonunda müəllim şagirdlərə tapşırıq verir: evdə bu dərsdə nə etdiklərini bir daha yadlarına salsınlar, dərslikdə verilmiş məlumat (mətn, mənbə) ilə diqqətlə tanış olsunlar (oxusunlar) və “ev tapşırığını” yerinə yetirsinlər.

Xüsusi təhsilə ehtiyacı olan şagirdlərin təhsil prosesinə qatılması haqqında metodoloji tövsiyə

Təhsil alarkən, bir çox uşaq tədrislə bağlı çətinliklərlə üzləşir, hansı ki, şagirdin fiziki, intellektual, sosial, emosional, linqvistik və ya başqa vəziyyətlər ilə bağlı olur. Ölkənin təhsil sisteminin başlıca vəzifəsi bütün uşaqların uğurlu təhsil alma yollarını axtarıb tapmaq öhdəliyini qoymağıdır.

İnklüziv təhsil xüsusi təlim ehtiyacı olan şagirdlərin təhsil prosesinə qoşulması anlamına gəlir. Onun məqsədi uşaqların təliminin dəstəklənməsi, onların inteqrasiyası, imkanların üzə çıxarılması və inkişaf

etdirilməsindən ibarətdir. “İnklüziya” sözü qoşulmaq mənasını daşıyır. İnklüziv təhsilin məqsədi, bütün uşaqlara yaşayış yerinə yaxın, həmyaşdrları ilə oxumaq və keyfiyyətli təhsil almaq üçün bərabər imkanların verilməsindən ibarətdir.

İnklüziv təhsil bütöv məktəbin və fənn müəlliminin sərəsər əməyini tələb edir ki, onlar öz növbəsində, xüsusi təhsilə ehtiyacı olan şagirdlərin imkanlarını gücləndirə və inkişaf etdirə bilsin, onun akademik və sosial bacarıq və vərdişlərini təkmilləşdirsin, şagirdi müstəqil həyat üçün hazırlasın və cəmiyyət üçün tamhüquqlu bir üzv kimi formalaşmasını fəal şəkildə dəstəkləsin. O, məktəb və sinif fəallıqlarında tam sürətdə iştirak etməlidir.

Diferensiasiya nəzəriyyəsi nəticəyə əsaslanır ki, buna əsasən şagirdlər arasında əhəmiyyətli fərqlər mövcuddur (K. Tomlinson). Bu nəticə əsasında diferensiasiya nəzəriyyəsi bizə strategiya təklif edir ki, bu da müəllimə kömək göstərir, əlahiddə şəraitlər yaratmağa və hər bir şagirdin biliyə yaxşı yiyələnməsinə imkan verir. Bunun üçün müəllim müxtəlif növ tədris materialından istifadə edir, fərqli tapşırıqlar verir və başqa cür təcrübəyə əl atır.

Bu nəzəriyyəyə görə, öyrənmə prosesində həyata keçirilən fəallıqların məzmunu, prosesi, məhsulu şagirdlərin nəyə hazır olduqlarından irəli gələrək, sistemə dəyişir.

Sınıf otağında diferensiasiya nəzəriyyəsinin praktiki olaraq həyata keçirilməsi zamanı müəllim aşağıdakı tərkib hissələrin modifikasiyasını başa çatdırır:

- Tədris materiallarının;
- Tədris resurslarının;
- Tədris mühitinin;

Modifikasiya 3 əsas amilə görə vacibdir:

1. Oxumaq imkanı;
2. Oxumaq motivasiyası;
3. Oxumaq səmərəliliyi.

Bu hər üç aspekti mütləq bir-biri ilə əlaqələndirməliyik;

- Şagirdin hazırlığı ilə;
- Maraqla;
- Oxumaqla.

Burası da faktıdır ki, bütün uşaqlar bir-birlərindən fərqlidirlər. “Standart” şagird mövcud deyil və ideal üsul mövcud deyil ki, bununla müəllim bütün şagirdlərin problemlərini qaydasına salsın. Diferensiasiya nəzəriyyəsi məhz bu zaman bizə kömək göstərir, hansı ki, şagirdlər arasında əhəmiyyətli fərqlərin mövcudluğunu qəbul edir. Tədris prosesinin planlaşdırılması zamanı o tədrisin modallaşdırılması nöqtəyi-nəzərindən diferensial yanaşma tətbiq edir. Onlara istinad etməklə, müəllim şagirdlərin fərqləndirilməsinin tədris məqsədi ilə nəzərdə tutulmuş nəticələrə nail olmaq üçün bu üsuldan istifadə edir.

- Dinləmə;
- Vizual;
- Kinestetik.

Vizual öyrənənlər

Vizual öyrənənlər sinfin ən iri qrupunu təşkil edirlər. Bu cür şagirdlər tədris materialını ona görə “görməlidirlər” ki, o anlaşılan olsun. Əhəmiyyətli cəhət burasıdır ki, vizual kömək vasitələri olmalıdır ki, bunların vasitəsilə onlar məlumatı görə bilsinlər.

Dinləməklə öyrənənlər

Dinləməklə öyrənənlər sinfin kiçik qrupunu təmsil edirlər. Çox güman ki, oturmaqla və dinləməklə öyrənən şagirdlərin sayı, multimediaların, bugünkü texniki vasitələrin ucubatından çox azalmışdır.

Kinestetik üslub ilə öyrənmə

Spencer deyir: “hər bir dərs hərəkəti əhatə etməlidir. Bu hərəkəti götürün və onu tez-tez təkrar edin. Axırda o daimi yaddaşa çevrilir. Əgər düzünü desək, mühazirə tipli dərslərə üstünlük verən pedaqoqlar, kinestetik öyrənmə zamanı böyük çətinliklərlə qarşılaşacaqlar. Bu qisimdən olan şagirdlərə hərəkət lazım gəlir. Onlara həmçinin elə tədris modeli lazımdır ki, onu əllə tutsunlar və toxunsunlar. Bu cür şagirdlərə təcrübi fəallıqlarda iştirak etmək və təcrübi öyrənmək ona görə lazımdır ki, tədris materialı onlar üçün başa düşülən olsun. Diferensiasiya nəzəriyyəsini tətbiq edərkən müəllim aktivlikləri müxtəlif modullu şagirdlər üçün planlaşdırır, səmərəli tədris mühiti yaradır, bununla da sinifdə olan müxtəlif imkanlara malik şagirdlərə oxumaq imkanı yaradır. Nə zaman ki, şagirdə tədris materialı verilir, müvafiq modallaşmada məlumatın sürətli kodlaşdırılması baş verir və o itmir.

Sinif otağında diferensiasiya nəzəriyyəsindən istifadə etmək müxtəlif formatda mümkündür:

1. Tədris materialı və fəallıqlar bütün moduldan olan şagirdlər üçün nəzərdə tutulmuşdur; bu formatda öyrənməyin nailiyyəti ondan asılıdır ki, müəllim fəalların səviyyəsində diferensiasiya nəzəriyyəsini həyata keçirilməsini nə dərəcədə düzgün yerinə yetirə bilər.

2. Sinifdə qrupların yaradılması tədris modallarının əsasında baş verir və hər bir qrup üçün müvafiq məşğələ yaradılmışdır. İkinci format bu mülahizəyə söykənir ki başlıca cəhət bundan ibarətdir, şagird bu modallığı öyrənsin, Hansı ki, onun üçün dominantdır. Bu formatla öyrənməyin səmərəliliyi iki faktordan asılıdır:

- 1.** Müəllim qrupların komplektləşdirilməsini müvafiq modallara əsasən necə düzgün bacarmışdır;
- 2.** Tədris fəallığı konkret modallaşdırma çərçivələrində nə dərəcədə düzgün adaptasiya edilmişdir.

Təcrübədə ikinci modallaşma daha populyardır, lakin təhsil mütəxəssisləri daim birinci formatın səmərəliliyini qeyd edirlər.

5. V-VI SİNİFLƏRİN STANDARTI

a) VI sinfin sonunda nail olunmalı nəticələr

İndekslərin izahı

Başlanğıc pillədə standart üzrə müəyyənləşdirilmiş nəticənin qarşısında indeks göstərilir, hansı ki, fənnə, tədris mərhələsinə və standart nəticəsinin nömrəsinə işarə edir.; məs. **İct.elm.ibt.(II).1.**:

“İct.elm” –ictimai elmlərə işarə edir;

“İbt.” – ibtidai pilləni göstərir;

“(II)” – işarə edir ki, standart V-VI sinifləri əhatə edir

„1“ – standartın nəticəsinin nömrəsini göstərir.

“Bizim Gürcüstan” standartı (V-VI siniflər)	
Nəticələrin indeksi	1. İstiqamət: zaman, məkan və dəyişkənlik
	Şagird bacarmalıdır:
İct.elm.ibt.(II).1.	Tarixi faktları və hadisələri xronoloji kəsikdə dərk etməyi və ifadə eləməyi. Onların müasir sosial-mədəni mühitlə və tarixi irsiliklə əlaqələndirməyi;
İct.elm.ibt. (II).2.	Əfsanələr və miflərin, əhəmiyyətli tarixi hadisələrin və şəxsiyyətlərin yerli mühit ilə əlaqələndirməyi; Ölkənin inkişafında şəxsiyyətin rolunu dərk etməyi;
İct.elm.ibt.(II).3.	Gürcüstan regionlarının təbii və sosial-mədəni göstəricilərinin öyrənilməsini;
İct.elm.ibt.(II).4.	Xəritənin legendasında verilmiş şərti işarələr vasitəsilə xəritəyə köçürülmüş məlumatı oxumağı;
İct.elm.ibt.(II).5.	Gürcüstan üçün xarakterik olan təbii hadisələri yaradan səbəbləri və onların nəticələrini dərk etməyi; təbii hadisələrə müvafiq reaksiya verməyi və onlardan mühafizə olunmağı;
	2. İstiqamət: təşəbbüs və istehsal
	Şagird bacarmalıdır:
İct.elm.ibt.(II).6.	Ölkənin inkişafında ticarətin, başqa ənənəvi və dövrümüzün peşə və məşğuliyyətlərin əhəmiyyətini və zərurətini dərk etməyi;
İct.elm.ibt.(II).7.	İnsan və maddi resursları nəzərə almaqla nəticəyə yönəlmiş məşğuliyyəti planlaşdırmağa təşəbbüs göstərməyi;
	3. İstiqamət: sosial-mədəni inkişaf, vətəndaşlıq və təhlükəsizlik
	Şagird bacarmalıdır:
İct.elm.ibt.(II).8.	Onun bir uşaq kimi müəyyən hüquq və vəzifələrini, eləcə də məsuliyyəti dərk etməyi; təsbit edilmiş qayda və qanunlar əsasında öz hüquqlarını reallaşdırmağı və başqalarının hüquqlarını müdafiə etməyi.
İct.elm.ibt.(II).9.	Cəmiyyət üçün aktual problem və hadisələrin tarixi və müasir dövr kəsiyində dərk etməyi; özünün iştirakı ilə onların düzəldilməsi mexanizmləri dərk etməyi.
İct.elm.ibt.(II).10.	Sağlam həyat tərzininin (şəxsi gigiyena, sağlam qida, ənənəvi və dövrümüzün idman fəallıqları) əhəmiyyətini dərk etməyi və ona əməl etməyi;
İct.elm.ibt.(II).11.	Təhlükəsiz qaydalarına əməl etməyin əhəmiyyətini dərk etməyi və təcili və məişət vəziyyətlərində müvafiq olaraq davranmağı (məs., küçədə hərəkət edərkən, nəqliyyatda olarkən, ekskursiya, səfər zamanı, təbii fəlakət olarkən);

"Bizim Gürcüstan" standartı (V-VI siniflər)	
İct.elm.ibt.(II).12.	Fərdin və cəmiyyətin inkişafı üçün dəyərlərin, məs.: demokratiya prinsiplərinin, tarixi-mədəni irsin qorunmasının, ətraf mühitin mühafizəsinin, tolerantlığın əhəmiyyətini dərk etməyi;
İct.elm.ibt.(II).13.	Gürcüstanın etnik, mədəni-dini rəngarəngliyini idrakı və pozitiv münasibət göstərməyi;
İct.elm.ibt.(II).14.	Təbii mühitin, tarixi və mədəni irsin əhəmiyyətini dərk etməyi və ona qarşı qayğıkeş münasibət göstərməyi.
İct.elm.ibt.(II).15.	Onun ətrafında olan sosial-mədəni institutların (məs., məktəb, kultativ (dini) tikililər, kino, klub, muzey, tibbi müəssisə, polis) funksiyalarını dərk etməyi.

b) Məzmun

Tədris prosesi aşağıdakı idraki kateqoriya və mövzuların emalı əsasında idarə edilməlidir:

Anlayışlar və terminlər

"Bizim Gürcüstan" fənninin standartı sadalanan anlayışların eksplisit (açıq) emalını deyil, implisit (qapalı) emalını nəzərdə tutur.

1. Şəxsiyyət, ictimai qruplar;
2. Zaman, fasiləsizlik və dəyişkənlik (tarix, mənbə, fakt və interpretasiya, təqvim, əsr, ilin qeydə alınması);
3. Camaat, yerləşmə, mühit (coğrafiya, xəritə/yerin planı; təbii resurslar, məskunlaşma tipləri, yaşama tipləri, landşaftı (təbii), ekologiya/ətraf mühitin qorunması, relyef, iqlim, təbii hadisələr və onlardan qorunma, fəvqəladə vəziyyət, millət, etnik qrup, tarixi-etnoqrafik diyar);
4. İqtisadiyyat (peşə, kənd təsərrüfatı, sənaye, ticarət, nəqliyyat və kommunikasiya);
5. Dövlət və vətəndaş (cəmiyyət, məsuliyyət, sağlam həyat tərz, əhali, iştirak, mülki təhlükəsizlik, qanun, münaqişə, zorakılıq).
6. Mədəni rəngarənglik (etnik, mədəni-dini rəngarənglik, mədəni irs, muzey, ənənə/ innovasiya, folklor, yazıçılıq, ənənəvi idman növləri, ənənəvi məişət məşğuliyəti).

V-VI siniflər üçün mövzular

Gürcüstan regionunun verilmiş matrisası universal nümunədir, onun əsasında, xüsusi xüsusiyyətləri nəzərə almaqla, bütün regionları əhatə edən material yığılmalıdır.

Mövzu	Tədris mövzusunun standart nəticələri ilə əlaqəli suallar:
Gürcüstanın diyarı	<p>Gürcüstan və onun regionları haqqında nə bilirik (ict.elm.ibt.(II).3, 4)?</p> <p>Xəritədə verilmiş şərti işarələr vasitəsilə Gürcüstanın bu və ya digər tərəfləri haqqında nə öyrənə bilirik? (ict.elm.ibt.(II).3,4)</p> <p>Gürcüstanın bu və ya digər regionunda saxlanılmış abidələr bizə tarix barədə necə və nə danışır? (ict.elm.ibt.(II).1, 2, 4,)</p> <p>Hansı əhəmiyyətli şəxsiyyətlər, hadisələr, miflər və əfsanələr Gürcüstanın bu və ya digər regionunun tarixi ilə əlaqəlidir? ict.elm.ibt.(II). 1, 2, 12)</p> <p>Tarixən hansı məşhur səyyahların Gürcüstanın hansısa bir regionu ilə əlaqəsi vardır? (ict.elm.ibt.(II). 1, 2, 6)</p> <p>Gürcüstanın bu və ya digər regionunun tarixində və məişətində müharibə ilə sülhün nəticələri hansı formada özünü büruzə verir (məs., tarixi dağıntılar, sərhədlərin dəyişməsi, əhalinin dəyişikliyi) ? ict.elm.ibt.(II). 1, 9, 12)</p> <p>Müxtəlif əlamətlərinə görə Gürcüstanın ayrı-ayrı tarixi-etnoqrafik diyarları bir-birilərindən necə fərqlənirlər (məs., folklor, mətbəx, geyim, adət-ənənə) və bunu şərtləndirən nə oldu? ict.elm.ibt.(II). 3, 13)</p> <p>Gürcüstanın müxtəlif diyarında fərqli etnik, mədəni və dini qrupların yaşamalarını nə şərtləndirdi? ict.elm.ibt.(II). 1. 3, 13)</p> <p>Nə üçün Gürcüstanın müxtəlif regionlarında fərqli ənənəvi məşğuliyyət və təsərrüfat sahəsi yayılmışdır? ict.elm.ibt.(II). 3, 6)</p> <p>Gürcüstanın müxtəlif regionlarında məskunlaşma və yaşamaq tiplərinin xüsusiyyətlərini nə şərtləndirir? ict.elm.ibt.(II). 3, 5)</p> <p>Gürcüstanın müxtəlif regionları üçün xarakterik təbii fəlakətlərdən özlərini necə qoruyurlar? ict.elm.ibt.(II). 5, 11)</p> <p>Təbii fəlakətlərin yaranmasını nə şərtləndirir?</p> <p>Bu və ya digər diyar üçün aktual olan problemin (məs.: ətraf mühitin mühafizəsi, mədəni irsin qorunması, ekomiqrantlar, qaçqınlar, təhsilin əlçatan olmaması, dövlət dilini bilməmək) həllində necə iştirak edə bilirik? ict.elm.ibt.(II). 7, 12, 14) Bu sadalananların içindən konkret diyar üçün xarakterik sosial problem ayırmalı və gözdən keçirməliyik.</p> <p>Hansı sülh yolu ilə özümün və yaşıdlarımın hüquqlarını qoruya və cəmiyyətə zərər verən davranışın qarşısını almaq üçün hansı vasitələrdən istifadə edə bilərəm? (ict. elm.ibt.(II). 7, 8, 9, 10, 12)</p> <p>Mənim və yaşıdlarımın məsuliyyətsiz hərəkətləri və öhdəliklərdən boyun qaçırmağı mənim diyarıma hansı problemlər yarada bilər? (ict.elm.ibt.(II). 9, 10, 14)</p> <p>Qızların və oğlanların sağlam həyat tərzinə ayaq uydurması nə üçün əhəmiyyətlidir və Gürcüstanın müxtəlif diyarlarında yayılmış ənənəvi idman növləri sağlam həyat tərzini qoruyub saxlamaqda necə kömək göstərir (ict.elm.ibt.(II). 10)</p> <p>Keçmişdə və müasir dövrümüzdə Gürcüstanın müxtəlif diyarlarında sosial-mədəni institutların mövcudluğu nə üçün zəruri idi və zəruri olmağa davam edir (məs., məktəb, akademiya, dini-kultativ tikililər, kitabxana, teatr, muzey) (ict.elm.ibt.(II). 1,6, 15)</p>

Mövzu	Tədris mövzusunun standart nəticələri ilə əlaqəli suallar:
Tbilisi Gürcüstanın paytaxtı	<p>Tbilisi necə yaradıldı? O Gürcüstanın paytaxtına necə çevrildi? Tarixi keçmişdə onun hansı görkəmi var idi? (ict.elm.ibt. (II). 1, 2, 13)</p> <p>Tbilisinin tarixində və məişətində müharibə ilə sülhün nəticələri hansı formada özünü büruzə verir (məs., tarixi dağıntılar, sərhədlərin dəyişməsi, əhalinin dəyişikliyi) ? ict. elm.ibt.(II). 1, 12)</p> <p>Saxlanılmış abidələr Tbilisinin tarixi barədə bizə nəyi və necə nəql edir (Narın qala, Metexi) (ict.elm.(II).1, 14)</p> <p>Tarixi və müasir Tbilisi bir-birindən necə fərqlənir? Fotolar və şəkillər bizə Tbilisinin tarixi və inkişafı barədə necə nəql edir?) (ict.elm.(II). 1, 2, 3, 6, 14)</p> <p>Nəyə görə Tbilisinin fərqli məhəllələrinin müxtəlif cür görünüşü var (memarlıq, əhalinin məişəti)) (ict.elm.(II).1,3,5,15)</p> <p>Nə üçün Rustaveli prospekti ilə Azadlıq meydanı Tbilisinin mərkəzi hesab edilir (mədəni-siyasi mənada)) (ict.elm.(II).15)</p> <p>Tbilisidə fərqli məşğuliyyət və peşə rəngarəngliyini nə şərtləndirir?) (ict.elm.(II). 1, 3, 6, 13, 15)</p> <p>Nə üçün Tbilisidə başqa etnik, mədəni və dini qrupların nümayəndələri yaşayır?) (ict. elm.(II). 1, 3, 12, 13)</p> <p>İncəsənət və yazıçılıqda Tbilisi necə təsvir edilirdi (və ya təsvir edilir)?(Məs., Pirosmeni, Qrişaşvili və s.)) (ict.elm.(II).1,2,3)</p> <p>Şəhərin xəritəsində verilmiş şərti işarələrdən istifadə etməklə Tbilisidə necə istiqamətlənə bilərik?) (ict.elm.(II).4)</p> <p>Nə üçün ətraf mühitin mühafizəsi (ekologiyanın, havanın çirkəndirilməsi) problemləri kəskin formadadır?) (ict.elm.(II).9, 14)</p> <p>Sağlam həyat tərzini naminə turistik və istirahət (rekreasiya) zonalarını necə effektiv istifadə edə bilərik?) (ict.elm.(II).10)</p>
Dövlət – Bizim Gürcüstan	<p>Gürcüstan dövləti, gürcü yazısı nə zaman və necə yarandı?) (ict.elm.(II).1,2,4)</p> <p>Dövlət sərhədlərinin dəyişməsi nə mənə daşıyır və nəyə görə dəyişə bilər?) (ict.elm. (II).1,2,4)</p> <p>Müxtəlif tip xəritələr və onlara köçürülmüş şərti işarələr vasitəsilə Gürcüstan haqqında nəyi öyrənə bilərəm?</p> <p>Mənim və yaşdığımın məsuliyyətsiz hərəkətləri və öhdəliklərdən boyun qaçıрмаğı mənim diyarıma hansı problemlər yarada bilər? (ict.elm.ibt.(II). 8, 12)</p> <p>Mövcud çağırışlar fonunda (ekoloji problemlər, yol təhlükəsizliyi, sağlam həyat tərzini, təhsilin əlçatanlığı, zorakılıq problemi, dövlət dilini bilməmək və s.) ölkəmin inkişafına necə töhfə verə bilər? (ict.elm.ibt.(II). 7,9, 10, 12)</p> <p>Nə üçün ölkəmin tarixi-mədəni irsini və ətraf mühiti qorumaq mənim borcumdur ? (ict.elm.ibt.(II). 7, 9, 14)</p> <p>Nə üçün etnik, mədəni və dini rəngarənglik Gürcüstan üçün xarakterikdir? (ict.elm.ibt. (II). 3, 13)</p> <p>Nə üçün Gürcüstan rəngarəng etnik ənənələrlə xarakterizə edilir (ict.elm.ibt.(II).1, 3, 13)</p> <p>Müxtəlif institutlar bizim hüquqlarımızın müdafiəsində və realizə edilməsində nə cür qayğı göstərir (parlament, məhkəmə, nazirlik, təhsil müəssisələri, teatr, muzey) ? (ict. elm.ibt.(II).15)</p> <p>Dövlət bizim mülki təhlükəsizliyimizi necə təmin edir? (ict.elm.ibt.(II).11)</p> <p>Əlimin altında olan vasitələrlə əhəmiyyətli məsələ ilə bağlı hökumətə səsimi necə eşitdirə bilərəm (ict.elm.ibt.(II).7, 8, 9, 12)</p>

6. MƏZMUNUN MILLI TƏDRİS PLANI İLƏ UYĞUNLUĞU

Dərsin adı	(II).1	(II).2	(II).3	(II).4	(II).5	(II).6	(II).7	(II).8	(II).9	(II).10	(II).11	(II).12	(II).13	(II).14	(II).15
Giriş															
1. Viktorina “Bizim Gürcüstan”		*	*												
2. Ölkəmizin regionlarının öyrənilməsində bizə nə kömək edir	*	*	*					*	*						
3. Xəritə				*											
4. Üfünün cəhətləri				*											
5. Yerin planı				*											
6. Hadisələrin vaxtında müəyyənləşdirilməsi		*													
7. Tarixdə il hesabı	*														
8. Necə tədqiq edək	*	*						*							
Fəsil 1. Kartli															
1.1. Kartli – Gürcüstanın coğrafi mərkəzi				*	*		*								
1.2. Kartli – Gürcüstanın siyasi mərkəzi	*	*					*								
1.3. Kartli və onun qonşu regionları			*	*											
1.4. Kartlinin qala-istehkamları		*	*			*					*		*		
1.5. Rəngarəng Kartli	*		*		*				*			*	*		
1.6. Kartlidə məskunlaşma tipləri			*		*		*				*				
1.7. Kartlidə təsərrüfat sahələri			*			*	*								
1.8. Qarşılıqlı yardım ənənəsi					*		*		*						
Nə bilirəm və nə bacararam	*	*	*	*	*										
Fəsil 2. İmereti															
2.1. İmeretinin yerləşməsi və təbiəti			*	*											
2.2. İmeretdə məskunlaşma tipləri		*	*		*										
2.3. İmeretlilərin təsərrüfat məşğuliyyəti		*	*		*	*									
2.4. İmeretdə mədəniyyət abidələri		*					*	*	*	*					
2.5. İmeretdə gündəlik həyat		*				*	*	*					*	*	
2.6. İmeretinin şəhərləri		*	*						*						
Nə bilirəm və nə bacararam			*		*		*	*	*	*		*			

Dərsin adı	(II).1	(II).2	(II).3	(II).4	(II).5	(II).6	(II).7	(II).8	(II).9	(II).10	(II).11	(II).12	(II).13	(II).14	(II).15
Fəsil 3. Sameqrelo															
3.1. Sameqreloğun yerləşməsi və təbiəti		*	*	*											
3.2. Sameqrelo keçmişdə və bu gün	*	*												*	
3.3. Sameqreloda mədəniyyət və tarixi irsilik		*	*					*						*	*
3.4. Sameqreloda keçmişdə yaşayış binaları və yaşayış məskənləri	*		*					*							
3.5. Sameqreloda təsərrüfat sahələri			*			*	*								
3.6. Meqrel ənənələri		*	*											*	
3.7. Sameqrelo – Gürcüstanın azadlığı və birliyinin müdafiəçisi	*	*												*	
Nə bilirəm və nə bacaram			*	*	*			*	*		*			*	
Fəsil 4. Svaneti															
4.1. Svanetinin yerləşməsi			*	*				*				*			
4.2. Svanetidə məskunlaşma tipləri və yaşayış evləri		*	*	*											
4.3. Dağda hərəkət etmə vasitələri və təhlükələri			*			*	*								
4.4. Svanetidə təbii fəlakətlər			*		*		*					*			
4.5. Svaneti dağları və ovçuluq ənənəsi		*							*			*			
4.6. Svanetidə təsərrüfat sahələri			*			*									
4.7. Svaneti Gürcüstanın xəzinə xəlvətxanası			*				*					*		*	*
Nə bilirəm və nə bacaram			*		*	*		*					*	*	*
Fəsil 5. Acarıstan															
5.1. Acarıstanın coğrafi mövqeyi və diqqətəlayiq məkanları			*	*											
5.2. Acar həyatı sahəsi və məskunlaşma tipləri			*		*		*				*				
5.3. Acar qonaqpərvərliyi	*		*			*	*						*	*	
5.4. Acarların təsərrüfat məşğuliyyəti			*			*	*								
5.5. Acarıstanda din			*									*	*	*	
5.6. Acarıstan – gürcü sənətkarlığı mərkəzlərindən biri			*			*	*					*			*
5.7. Acar folkloru			*											*	
Nə bilirəm və nə bacaram			*			*		*	*			*		*	

7. QIYMƏTLƏNDİRMƏ

“Bizim Gürcüstan” fənnin təlim/tədris prosesində müəyyənləşdirici və inkişafetdirici qiymətləndirmə tətbiq edilir. Onun vəzifələri təbiətşünaslıq elmləri standartının ümumi hissəsində formalaşdırılmışdır.

Fənnin təlim/tədris prosesində mövcud qiymətləndirmə komponentində, şagird aşağıdakı tipli aktivliklərlə qiymətləndirilməlidir:

Təlim/tədris prosesində şagird aşağıda verilmiş tiptə aktivliklərlə qiymətləndirilə bilər:

1. Xəritə üzərində iş;

2. Diaqramların, şkalaların (zaman şkalası) yaradılması;

3. Məlumatın, foto-materialın axtarılıb tapılması və təqdimatın hazırlanması, sərginin təşkili;

4. Hekayənin, animasiya/bədii/sənədli filmlərin, video çarxların, musiqi kliplərinin, məişət hadisəsinin, ədəbi əsərlərin, mənbələrin müzakirəsi;

5. Yaradıcı məhsulların düzəldilməsi (plakatın, rəsmin, komiksin, flayerin, hekayənin, bukletin, divar qəzetinin, maketin, emblemin, video çarxın, foto-albomun, foto-kollajın (zaman şkalasını tətbiq etməklə), şüarın yaradılması);

6. Tədqiqat layihəsi (sorgu, müsahibə, reportaj, tədqiqatın keçirilməsi, davranış qaydaları (“konstitusiyası”), gündəlik rejim “dostluq gündəliyi”, sərgi);

7. Sənədlərin (sınıf “konstitusiyası”, gündəlik rejim petisiya və s.) yaradılması;

8. Tədqiqat layihəsi (sorgu, müsahibə, reportaj və s.);

9. Xeyriyyə, təhsil, sosial problemlərin həllinə yönəlmiş layihələrin planlaşdırılması və həyata keçirilməsi;

10. Ekskursiya;

11. Diskussiya;

12. Rollu oyunlar (dövlət strukturunun imitasiyası, məhkəmə simulyasiyası və s.).

Qeyd edilmiş fəallıqlarda şagirdlərin iştirakı lazımi rubriklərlə qiymətləndirilməlidir, hansılar ki, bir tərəfdən şagirdin fərdi inkişafını, digər tərəfdən dərs prosesində qazanılmış biliyin keyfiyyətinin (biliyin üç kateqoriyası – bəyanedici, prosedural, şərti). Yekun tapşırıq kompleks məşğələlər şəklində təqdim edilməlidir:

Kompleks tapşırıqlar aşağıdakı şəkildə ola bilər:

1. Gürcüstanın hər hansı bir regionunun (məs., Kartlinin) hansısa məntəqəsində ekskursiya yolu ilə tədqiqatın keçirilməsi (tarixi-coğrafi-sosial problemlər üzrə) və onun nəticələrinin təqdimatı;

2. Gürcüstanın bu və ya digər diyarının şərafinə hansısa tədbirin keçirilməsi, hansında ki, tarixi, coğrafi və mülki təhsilin göstəriciləri əksini tapacaq;

3. Rollu oyunlar Gürcüstanın bu və ya digər diyarının hər hansı bir tarixi hadisəsinin epizodik təsviri;

4. Gürcüstanın iki diyarının xarakterik xüsusiyyətlərinin bir-birləri ilə müqayisə etmək məqsədilə maketlərin yaradılması;

5. Etnoqrafiya Muzeyinə səfər (onda olan gəzməli, görməli yerləri öyrənmək üçün);

6. Gürcüstanın hər hansı bir regionu haqqında məlumat-reklam bukletlərinin yaradılması;

7. Skype, telefon və ya digər texniki vasitələrdən istifadə etməklə Gürcüstanın müxtəlif guşələrində yaşayan həmyaşıdları ilə əlaqənin yaradılması, məlumat mübadiləsi və həmyaşıdlarının problemləri ətrafında toplanmış məlumatın ümumiləşdirilməsi

8. Gürcüstanın bu və ya digər regionu üçün aktual olan sadə mülki layihələrin (ekologiya, fəvqəladə hallar, sağlam həyat) həyata keçirilməsi.

8. SAAT BÖLGÜSÜ

Dərsin adı	(II).1
Giriş	1
1. Viktorina “Bizim Gürcüstan”	1
2. Ölkəmizin diyarlarının öyrənilməsində bizə nə kömək edir	1
3. Xəritə	1
4. Üfünün cəhətləri	1
5. Yerin planı	1
6. Hadisələrin vaxtında müəyyənləşdirilməsi	1
7. Tarixdə il hesabı	1
8. Necə tədqiq edək	
Fəsil 1. Kartli	
1.1. Kartli- Gürcüstanın coğrafi mərkəzi	1
1.2. Kartli- Gürcüstanın siyasi mərkəzi	1
1.3. Kartli və onun qonşu diyarları	1
1.4. Kartlinin qala-istehkamları	1
1.5. Rəngarəng Kartli	1
1.6. Kartlidə məskunlaşma tipləri	1
1.7. Kartlidə təsərrüfat sahələri	1
1.8. Qarşılıqlı yardım ənənəsi	1
Nə bilirəm və nə bacararam	
Fəsil 2. İmereti	
2.1. İmeretinin yerləşməsi və təbiəti	1
2.2. İmeretidə məskunlaşma tipləri	1
2.3. İmeretlilərin təsərrüfat məşğuliyyəti	1
2.4. İmeretidə mədəniyyət abidələri	1
2.5. İmeretidə gündəlik həyat	2
2.6. İmeretinin şəhərləri	1
Nə bilirəm və nə bacararam	

Dərsin adı	(II).1
Fəsil 3. Sameqrelo	
3.1. Sameqrelonun yerləşməsi və təbiəti	1
3.2. Sameqrelo keçmişdə və bu gün	1
3.3. Sameqreloda mədəniyyət və tarixi irsilik	1
3.4. Sameqreloda keçmişdə yaşayış binaları və yaşayış məskənləri	2
3.5. Sameqreloda təsərrüfat sahələri	1
3.6. Meqrel ənənələri	1
3.7. Sameqrelo – Gürcüstanın azadlığı və birliyinin müdafiəçisi	1
Nə bilirəm və nə bacararam	
Fəsil 4. Svaneti	
4.1. Svanetinin yerləşməsi	1
4.2. Svanetidə məskunlaşma tipləri və yaşayış evləri	1
4.3. Dağda hərəkət etmə vasitələri və təhlükələri	1
4.4. Svanetidə təbii fəlakətlər	1
4.5. Svaneti dağları və ovçuluq ənənəsi	1
4.6. Svanetidə təsərrüfat sahələri	1
4.7. Svaneti Gürcüstanın xəzinə xəlvətxanası	2
Nə bilirəm və nə bacararam	
Fəsil 5 Acarıstan	
5.1. Acarıstanın coğrafi mövqeyi və diqqətəlayiq məkanları	1
5.2. Acar həyətyanı sahəsi və məskunlaşma tipləri	1
5.3. Acar qonaqpərvərliyi	1
5.4. Acarların təsərrüfat məşğuliyyəti	1
5.5. Acarıstanda din	2
5.6. Acarıstan – gürcü sənətkarlığı mərkəzlərindən biri	1
5.7. Acar folkloru	1
Nə bilirəm və nə bacararam	

9. QIYMƏTLƏNDİRMƏ RUBRİKALARI

Cari tapşırığın yerinə yetirilməsi rubrikası

Yüksək	Orta həddən yüksək	Orta	Aşağı
Şagird diaqramları, cədvəlləri doldurur və nəticə çıxarır	Şagird diaqramları, cədvəlləri doldurmağa və nəticə çıxarmağa çalışır	Şagirdə diaqramları, cədvəlləri doldurmaqda və nəticə çıxarmaqda kömək lazımdır	Şagirdə diaqramları, cədvəlləri doldura və nəticə çıxara bilmir
Şagird hadisələri qiymətləndirir, keçmişin reallığını nəzərə alır və bu günümüzə əlaqələndirir.	Şagird hadisələri qiymətləndirməyə, keçmişin reallığını nəzərə almağa və bu günümüzə əlaqələndirməyə çalışır.	Şagirdin hadisələri qiymətləndirməkdə, keçmişin reallığını nəzərə almaqda və bu günümüzə əlaqələndirməkdə köməyə ehtiyacı var	Şagird hadisələri qiymətləndirə, keçmişin reallığını nəzərə ala və bu günümüzə əlaqələndirə bilmir.
Şagird bu və ya digər hadisənin baş vermə səbəblərini və nəticələrini analiz edir.	Şagird bu və ya digər hadisənin baş vermə səbəblərini və nəticələrini analiz etməyə çalışır.	Şagirdin bu və ya digər hadisənin baş vermə səbəblərini və nəticələrini analiz etməkdə köməyə ehtiyacı var.	Şagird bu və ya digər hadisənin baş vermə səbəblərini və nəticələrini analiz edə bilmir.
Şagird paralellər keçirir.	Şagird paralellər keçirməyə çalışır.	Şagirdin paralellər keçirməkdə köməyə ehtiyacı var.	Şagird paralellər keçirə bilmir.
Şagird öz münasibətini bildirir və problemin həlli üzrə alternativ yol təklif edir.	Şagird öz münasibətini bildirməyə və problemin həlli üzrə alternativ yol təklif etməyə çalışır.	Şagird öz münasibətini bildirməyə və problemin həlli üzrə alternativ yol təklif etməyə çalışır.	Şagird öz münasibətini bildirə və problemin həlli üzrə alternativ yol təklif edə bilmir.

10. ballıq qiymətləndirmə sistemi

Ballar	Meyarlar
1	Oxuduğu məzmunu ifadə edə bilmir. Xəritə üzərində işləyə bilmir. Cədvəllə və başqa vasitələr üzərində işləyə bilmir. Tarixi və coğrafi zaman vahidlərini bir-birindən seçə bilmir. Tarixi şəxsiyyətlər barədə mülahizə yürütməkdə çətinlik çəkir, başqaları ilə əməkdaşlıq edə bilmir.
2	Oxuduğu məzmunu ifadə edə bilmir. Xəritə və başqa vizual vasitələr (sxem, cədvəl və s.) üzərində işləməkdə çətinlik çəkir. Cədvəllə və başqa vasitələr üzərində işləyə bilmir -birindən ayırmaqda çətinlik çəkir. Tarixi qəhrəmanları xarakterizə etməkdə və onlar barədə mülahizə yürütməkdə çətinlik çəkir. Başqaları ilə əməkdaşlıq etməkdə çətinlik çəkir.
3	Oxuduğu məzmunu ifadə etməyə çalışır. Başqalarının köməyi olmadan xəritə üzərində işləyə bilmir. Cədvəl və sxemlər üzərində işləməkdə çətinlik çəkir. Mülahizə yürütməkdə və fikri söyləməkdə çətinlik çəkir. Cüt və qrup halında işləməkdə çətinlik çəkir, öz töhvəsini verə bilmir.
4	Oxuduğu məzmunu ifadə edə bilir, lakin fikri rəvan formalaşdırmaq üçün köməyə ehtiyacı var. Obyektləri xəritə üzərində göstərə bilir, lakin maneələrlə. Mülahizə yürütməkdə, kimisi və nəyisə xarakterizə etməkdə çətinlik çəkir. Cüt və qrup halında iş zamanı başqasından kömək ala bilir.
5	Çox zaman müstəqil işləmək arzusu var. Oxuduğu məzmunu qavraya bilir. Müxtəlif situasiyalarda biliyindən istifadə edə bilir. Maneələrlə də olsa, vizual vasitələr –xəritələr, illüstrasiyalar, diaqramlar və s. üzərində işləyə bilir. Əməkdaşlıq edə bilir, lakin artıq dərəcədə aktiv və özünə inamlıdır.
6	Müxtəlif vasitələr və mənbələr üzərində sərbəst işləyə bilir. Qrup şəklində işləyə, təhlil və mülahizə yürüdü bilir. Leksik ehtiyatla məntiqi mülahizə arasında maneələri var.
7	Demək olar ki, həmişə materialı mənimsəyibdir. Oxu, yazı və başqa aktivliklər üzərində müstəqil işləyə bilir. Müxtəlif informasiya vasitələri (xəritə, mənbə, cədvəl, sxem, illüstrasiya) üzərində işləyə bilir. Dərs zamanı aktivdir, demək olar ki, həmişə prosesə qoşulur. Müstəqil surətdə işləyə bilir. Qrup şəklində iş zamanı, başqasına işləməyə imkan vermir.
8	Yaxşı nitqi var. Fikrini rəhbərlik şəklində formalaşdırır. Faktlar və hadisələr barədə mühakimə yürüdü bilir. Müstəqil surətdə işləməyi bacarır. Sınıf və ev tapşırıqlarının yerinə yetirilməsində fəaldır. Xəritələr üzərində sərbəst işləyə bilir. Əməkdaşlıq edə bilir, lakin bəzən başqasının fikrini qəbul etməkdə çətinlik çəkir.
9	Təfəkkürü yaxşıdır. Yaradıcı işləmək qabiliyyəti var. İstənilən işin müstəqil surətdə yerinə yetirilməsinə hər zaman hazırdır. Əməkdaşlıq edə bilir, lakin liderlik xüsusiyyətləri yoxdur.
10	Təfəkkürü yaxşıdır. Yaradıcı işləmək qabiliyyəti var. İstənilən işin müstəqil surətdə yerinə yetirilməsinə hər zaman hazırdır. Xüsusi liderlik cəhətləri var. Başqasına kömək edə bilir.

Təqdimatın qiymətləndirmə rubrikası

Bu halda şagirdlərə hər bir meyar üzrə 0 və ya 1 bal verilir və yekun balın çıxarılması üçün onların cəmi hesablanır. Maksimum cəm 10 baldır.

	Şagirdin adı və soyadı									
Maraqlı giriş (problemin müəyyənləşdirilməsi)										
Tədqiqatların/əsrin üzə çıxarılması qabiliyyəti										
Yaradıcılıq qabiliyyəti										
Problemin həlli yollarının tövsiyə edilməsi										
Mövzunun başa düşülmək üçün təqdim edilməsi(məntiqi zəncir)										
Söhbət (rəvanlıq, tembr)										
Əyani vasitələrdən istifadə etmək										
Auditoriya ilə əlaqə										
Məlumat əldə etmək qabiliyyəti (müvafiq sual-cavab)										
Zaman limitinə əməl etmək										
Cəm										

Layihənin qiymətləndirilməsinin ümumi rubrikası

Maksimum cəm balın 3-ə bölünməsi ilə toplanmış balların 10 ballıq qiymətləndirilməsinə keçilməsi baş verəcəkdir.

	Adi 1 xal	Alınası 2 xal	Ustalıq 3 xal
1. Məqsəd	Yaxşı rəvan deyildir, qatmaqarışıqdır.	Bir məqsədə fokslanma baş verir	Yaxşı tərtib olunmuş məqsədlər, asan dərc edilməli
2. Təşkil etmək	Zəif təşkil edilmişdir, ideyalar arasında məntiqi zəncir yoxdur ki, bu da oxucunu/dinləyicini çaşdırır	Ardıcılıq düşünülmüşdür, təşkilatçılıq əlamətləri ilədir, ideyalar arasında bəzi keçidlər sadədir, bəzisi anlaşılmazdır	Yaxşı təşkil edilmiş format, bir ideyadan digərinə məntiqi keçid, təşkilatçılıq layihənin səmərəliliyini artırır
3. Məzmunun korrekturası	Tez-tez uyğunsuzluqlarla, səhv məlumat ilə rastlaşırıq, oxucunu/dinləyicini səhvə yol verir.	Əsasən, konkretir, bəzisi uyğun deyildir və yaxud səhv məlumatdır.	Bütövlükdə dəqiqdir, faktlar doğrudur və aydındır.
4. Dil rəvanlığı	Dil cəhətcə rəvan deyildir, səhvləri çoxdur.	Dil cəhətcə rəvandır, azacıq səhvləri vardır	Dili rəvandır, şərti işarələrə əməl olunmuşdur

	Adi 1 xal	Alınası 2 xal	Ustalıq 3 xal
5. Tədqiqat	Tədqiqat qeyri-səmərəli planlaşdırılmışdır, istifadə olunmuş mənbə etibarlı deyildir, analiz səthidir.	Tədqiqat planlaşdırılmışdır, lakin qrupun potensialından tam istifadə olunmamışdır, mənbələrdən məhdud miqdarda istifadə edilmişdir, təhlil məqbuldur.	Tədqiqat düzgün planlaşdırılmışdır, neçə-neçə mənbədən istifadə edilmişdir (nüfuzlu tədqiqatlar və əldə edilmiş materiallar səhra tədqiqatındandır) və təhlil dərinidir
6. Əyani vasitələr	Əyani vasitələr bir sıra hallarda məzmunu uyğun gəlmir, yaxud qrup tərəfindən yaradılmamışdır.	Əyani vasitələrin məzmunu əlaqəsi vardır, lakin berrənglidir. Axtarılmış və yaxud qrup tərəfindən yaradılmışlardan istifadə olunur.	Rəngarəng, məzmunun uzlaşması səliqəli yerinə yetirilmişdir
7. Yaradıcılıq	Qrup tərəfindən kiçik yaradıcılıq enerjisinin xərclənməsi	Bəzən qrupun orijinal fikirləri nəzərə çarpır və layihənin daha yaxşı təqdim olunmasına kömək edir	Qrupun orijinallığı, yenilik və özünəməxsus baxış görünür ki, bu da layihəni maraqlı edir
8. Fənlərlə əlaqəsi	Fənlərdə qrupun kompetensiyası görünür, faktların səhv interpretasiyasına rast gəlinir	Bir və ya iki fəndən əldə edilmiş biliklə mülahizələr arasında əlaqə vardır	Əsas fikirlərin müxtəlif fənlərdən alınmış biliklə əlaqəsi baş verir ki, bu da bir çox istiqamətlərlə qrupun kompetentliyinə işarə edir
9. Rəylər	Formalaşdırılmış rəylər yoxdur	Rəylər tədqiqata adekvat formalaşdırılmışdır, lakin aydın deyildir.	Rəylərdə yenilik vardır (orijinallıq), tədqiqatla əlaqə məntiqidir və aydın formalaşdırılmışdır
10. Təqdimat	Layihənin məğzi səmərəli üzə çıxarılmamışdır, fikrin formalaşmasında çatışmazlıq və cavabların verilməsində səhvlər vardır, əyani vasitələrdən məqsədyönlü istifadə olunmamışdır	Qatmaqarışıq formalaşdırılmış layihənin məğzi, əyani vasitələrdən istifadə edir, sualların əksəriyyətinə cavab verir	Rəvan nitq auditoriyaya nəzərdə tutulmuş, əsas ideyalar açılmışdır, əyani vasitələrdən istifadə edir bütün suallara cavab verir.

Debatların qiymətləndirilməsi rubrikası

1-3	4-5	6-7	8-10
Şagird fikrini ifadə etməkdə çətinlik çəkir, inandırıcı mühakimə yürütmür. Dağınıqdır və nizamsız danışır, ayrılmış vaxtdan tez bitirir.	Dəlilləri qənaətbəxş deyil. Qarşı tərəfin mövqeyinə zidd çıxır, lakin səthi və nizamsız analiz aparır. Arqumentləri inandırıcı deyildir.	Yaxşı çıxış, arqument gətirmək qənaətbəxşdir. Məruzəçi vaxtından tamamilə yararlanır, lakin özünə inamı əskikdir.	Yaxşı çıxış, arqument gətirmək qənaətbəxşdir. Məruzəçi vaxtından tamamilə yararlanır, lakin özünə inamı əskikdir.

Qrup işinin qiymətləndirilməsi rubrikası

Meyarlar	Yüksək-4	Orta-3	Orta həddən aşağı -2	Aşağı-1
Qrup tərəfindən işin məqsədinin dərk edilməsi	Qrup işin məqsədini yaxşı dərk edib	Qrup işin məqsədini dərk edib	Qrup işin məqsədini qismən dərk edib	Qrup işin məqsədini dərk edə bilməyib
İşin təşkili	İş yaxşı təşkil olunub, qrup üzvləri arasında iş düzgün bölüşdürülmüşdür	İş təşkil olunub, lakin qrup üzvləri arasında funksiyalar qeyri-bərabər bölüşdürülmüşdür	İş qismən təşkil olunub, qrup üzvləri arasında funksiyalar qeyri-bərabər bölüşdürülmüşdür	İş təşkil olunmayıb, qrup üzvləri arasında funksiyalar bölüşdürülməmişdir
Qarşılıqlı təsir və fikirlərini bölüşmək bacarığı	Çox yaxşı qarşılıqlı təsir və fikirlərini bölüşmək bacarıqları var	Yaxşı qarşılıqlı təsir və fikirlərini bölüşmək bacarıqları var	Qismən qarşılıqlı təsir və fikirlərini bölüşmək bacarıqları var	Dinləmək və fikirlərini bölüşmək bacarıqları yoxdur
Əməkdaşlıq	Hər bir qrup üzvü aktiv idi, qrup üzvləri arasında müsbət və işgüzar münasibət vardı	Qrupun demək olar ki, bütün üzvləri aktiv idi, qrup üzvləri arasında əsasən müsbət və işgüzar münasibət vardı	Qrupun əksər üzvü aktiv deyildi, qrup üzvləri arasında əmüsbət və işgüzar münasibət əsasən az idi	
Vaxt limiti	Vaxt limitinə çox yaxşı əməl edirlər	Vaxt limitinə əsasən əməl edirlər	Vaxt limitinə əməl etməkdə çətinlik çəkirlər	Vaxt limitinə əməl edə bilmirlər

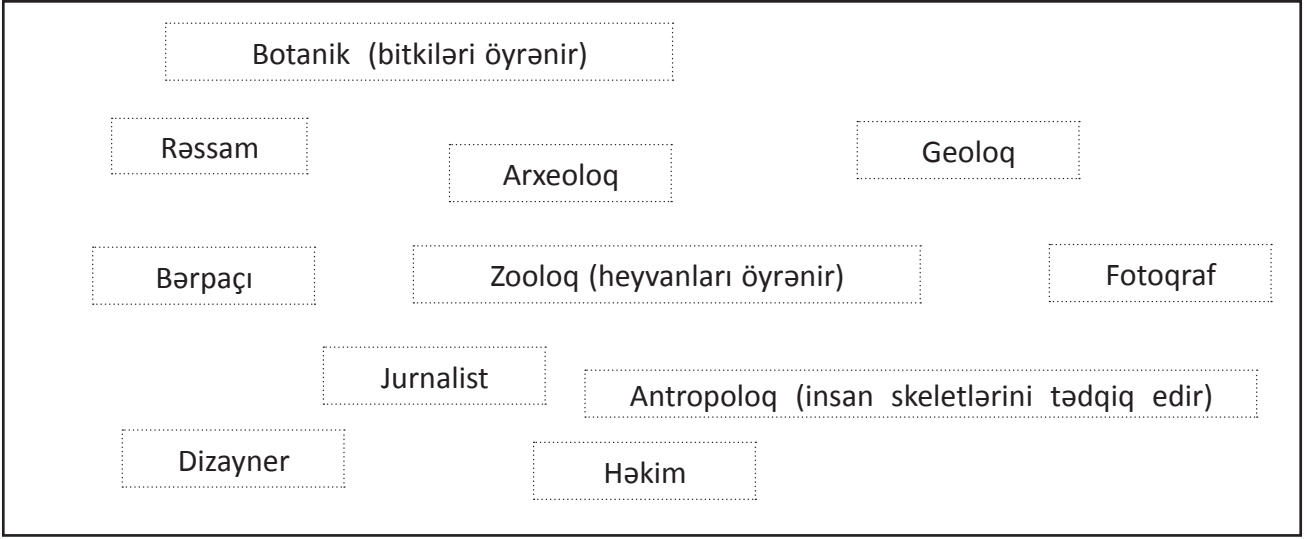
10. DƏRSLƏRİN SSENARILƏRİ

Verilmiş dərslərin ssenarilərini müəllim şagirdlərin imkanlarına uyğunlaşdırma bilər və lazım gəldikdə, dərslərin planının modifikasiyasını həyata keçirə bilər.

GİRİŞ

Dərslərin mövzusu	2. Ölkəmizin regionlarını öyrənməkdə bizə nə kömək edir.
Dərslərin məqsədi	Şagird bu və ya digər regionun təbii, sosial- mədəni xüsusiyyətlərinin öyrənilməsində, tarixi hadisələrin və faktların əlaqələndirilməsində tarixi irsin dərk edilməsində elm sahələrinin əhəmiyyətini başa düşməlidir.
MTP uyğunlaşma	İct. Elm(II) 2 İct. Elm.(II) 3 İct. Elm.(II) 6
Dərslərin gedişatı	<p>Fəallıq 1. Əqli hücum – ölkəmizin regionlarının öyrənilməsində bizə nə kömək edə bilər (təqribi cavablar: qeydlər, arxeoloji material, ənənələr, mahnılar, xörəklər və s.) 5 dəq.</p> <p>Fəallıq 2. Tarix, coğrafiya, etnoqrafiya, arxeologiya barədə mini mühazirə. Müəllim elmin bu sahələrinin vətənimizin diyarlarının öyrənilməsində bizə necə kömək göstərə biləcəyi barədə məlumat verir. 5 dəq.</p> <p>Fəallıq 3. İş vərəqləri üzərində iş</p> <p>Şagirdlərə iş vərəqləri paylanılır (bax. iş vərəqi), burada müxtəlif peşələrin adları sadalanmışdır. Şagirdlər o peşələri seçməlidirlər, hansıların ki, nümayəndələri onların fikrincə, arxeoloji ekspedisiyanın işində iştirak edirlər. İzah edin, ki, bu və ya digər əşyanın tapılması, işlənməsi və öyrənilməsi prosesində yalnız arxeoloqlar iştirak etməlidirlər. 20 dəq.</p> <p>Fəallıq 4. Yerinə yetirilmiş tapşırığın təqdimatı 7 dəq</p> <p>Fəallıq 5. Qiymətləndirmə (2 dəq)</p>
Qiymətləndirmə	İnkişafetdirici
Resurslar	Yazı taxtası, tabaşir, dərslik, vərəq.
Sinfin idarəedilməsi	Ümumi sinif

İş vərəqi 1



İş vərəqi 2

Arxeoloji ekspedisiyanın tərkibi

Dərsin mövzusu	6. Hadisələrin vaxtında müəyyənləşdirilməsi
Dərsin məqsədi	Vaxtın müəyyənləşdirilməsi sistemi ilə tanış olsunlar, hadisələrin ardıcılığına əməl etməyin əhəmiyyətini dərk etsinlər, zaman oxunda əhəmiyyətli hadisələrin qeyd olunmasını bacarsınlar.
MTP uyğunlaşma	İct.Elml. (II) 1
Dərsin gedişatı	<p>Fəallıq 1 Mənbə 1 – Sınıq stul. Tapşırığın məqsədi şagirdin hadisələrin səbəblərini aydınlaşdırarkən onların ardıcılığına riayət etməyin əhəmiyyətini dərk etməsindən ibarətdir. Sonra verilmiş dörd şəklın ardıcılığını elə dəyişsinlər ki, fərqli əhvalat alsınlar. Məs., Çırpılan qapının səsi eşidildi, birinci oğlan içəriyə boylandı, düşmüş stulu gördü, sonra qapını qız açdı. Və ya qız qapını açdı, stul yıxıldı, taqqıltı səsi eşidildi, bu səsə oğlan boylandı (10 dəq.)</p> <p>Fəallıq 2. Yerinə yetirilmiş tapşırığı sinif qarşısında təqdim etsinlər (5 dəq)</p> <p>Fəallıq 3. Müəllim mini müəhazirə şəklində uşaqlara izah edir –təqvim nədir, xronologiya nəyi öyrənir, zaman oxunun hansı əhəmiyyəti var, hadisələri zaman oxuna hansı prinsiplər əsasında köçürmək olar (5 dəq.).</p> <p>Fəallıq 4. Zaman oxunun tərtibi. (15 dəq.) Şagirdlər həyatlarının ən mühüm hadisələrini ilk öncə cədvəl şəklində (bax.cədvəl) təqdim etsinlər və sonra hadisələri üfüqi və ya şaquli zaman oxuna köçürsünlər (15 dəq.).</p> <p>Fəallıq 5. Qiymətləndirmə</p>
Qiymətləndirmə	Cari tapşırıqların qiymətləndirmə rubrikası (bax . rubrika)
Sinfin idarədilməsi	Ümumi sinif, cütlüklərlə
Resurslar	Dərslik, yazı taxtası, tabaşir, cədvəllər

Tövsiyə: yaxşı olar şagirdlərə tapşırıq verəsiniz ki böyük formatlı vərəqdə aşağıdakı iki il ərzində baş vermiş hadisələri qeyd etsinlər. Bu, tədris kursunun sonunda bütün xronologiyanın vahid şəkildə təqdim olunmasına imkan verəcəkdir. Bu və ya digər hadisəyə münasibətdə öz rəyinizi bildirmək üçün emosiyalar düşünə bilərsiniz (kədərli və ya yaxud şən)

Cari tapşırığın qiymətləndirilməsi rubrikası

Yüksək	Orta hesablamadan yüksək	Orta	Aşağı
Şagird hadisələrin və faktların xronoloji ardıcılıqla dərk edilməsini bacarmalıdır	Şagird xronoloji ardıcılıqla faktları və hadisələri dərk etməyə çalışır	Şagird faktları və hadisələri xronoloji ardıcılıqla dərk etməkdə çətinlik çəkir	Şagird faktları və hadisələri xronoloji ardıcılıqla dərk etməyi bacarmır
Şagird zaman oxunu tərtib edir	Şagird zaman oxunu tərtib etməyə çalışır	Şagird zaman oxunu tərtib edərkən köməyə ehtiyacı vardır	Şagird zaman xəttini tərtib edə bilmir.

Tapşırıq üçün iş vərəqində zaman oxu

Tarix	Mənim həyatımda hadisə

Dərsin mövzusu	7. Tarixdə il hesabı
Dərsin məqsədi	Şagird illərin qeydə alınması sistemi ilə tanış olsun, faktları və hadisələri xronoloji ardıcılıqla dərk etsin. Anaxronizmin əhəmiyyətini anlasın
MTP uyğunlaşma	İct.El. (II) 1
Dərsin gedişatı	<p>Fəallıq 1. İllərin qeydə alınması sistemi barəsində mini müəhazirə (10 dəq)</p> <p>Fəallıq 2. Tapşırıq 1 və tapşırıq 2-nin yerinə yetirilməsi (10 dəq)</p> <p>Fəallıq 3. Müəllim anaxronizmin əhəmiyyəti barədə şagirdlərə izahat verir və tapşırıq 4-ün yerinə yetirilməsini xahiş edir.</p> <p>Cəngavər kompüter ilə tapşırıq. Şagird uyğunluq yaratmalıdır.</p> <p>Şagirdlərə izah edin, cəngavər o adın sahibi idi, hansı ki, XI əsrin əvvəlində Avropada yaranmışdır. Cəngavər xeyirxah döyüşçülər cəmiyyətindən gəlirdi, ki, onların da əsas qayəsi Allahın xidmətində olmaq və onun ləyaqətlərini qorumaqdan ibarət idi. döyüşə gedən silahlı cəngavərin bütün bədəni zireh ilə örtülmüş olurdu. XI əsrin sonunadək bu dəmir halqalardan hörülmüş zəncir köynəyi idi. Sonralar onu metal lövhələrdən hazırlanmış yaraq-əsləhə əvəz etdi. Vuruş zamanı cəngavər başına konus formasına malik baş örtüyü – dəbilqə – dəmir papaq örtürdü, . Dəbilqənin üstündə həmçinin burnu mühafizə etmək üçün dəmir lövhə olurdu. Cəngavərin döyüş silahı ağır qalxandan və romb şəkilli dəmir ucluqlu uzun nizədən ibarət olurdu. Cəngavər həmçinin ağacdan və dəridən hazırlanmış qalxan gəzdirdirdi ki, bu da metal lövhələri ilə örtülür olurdu. Qalxan əvvəlcə dairəvi idi, sonra isə elə uzadıldı ki, bütünlüklə atlıni örtürdü. Beləliklə, cəngavər canlı qala- istehkama bənzəyirdi. Kompüter sisteminin yaradılmasına isə XX əsrdə başlanmışdır. Belə ki, silahlı cəngavər kompüter ilə anaxronizmdir. (10 dəq)</p> <p>Fəallıq 4. Şagirdlər anaxronizm misalları düşünüb tapsınlar (tapşırıq 3-ün nümunəsi əsasında) (5 dəq)</p> <p>Fəallıq 5. Qiymətləndirmə</p>
Qiymətləndirmə	İnkişafetdirici
Resurslar	Dərslik, dəftər, yazı taxtası, tabaşir
Sinfin idarəedilməsi	Ümumi sinif

Əlavə məlumat

Konkret irs barədə tapşırıq. Şagirdlərə yenə də bir dəfə xatırladın ki, mədəni irs mədəniyyətin o hissəsidir, hansı ki, cəmiyyətin inkişafı prosesində yaranmışdır, dəyərlərin əhəmiyyətini qoruyub saxlamış və ya bərpa etmişdir və bu, nəsildən – nəslə ötürüləcəkdir.

Mədəni irs statusu verilə bilər: Əntiq əşyaya, yüz və ya daha çox il bundan əvvəl yaradılmış, hansı ki, kulturologiya nöqtəyi-nəzərindən dəyərli əşya hesab olunur, arxeoloji abidə, arxeoloji zona, mühafizə zonaları sistemi, tarixi məskənlər (şəhər, qəsəbə, kənd və yaxud onların qalıqları), memarlıq abidəsi (mülki, kult, müdafiə, təsərrüfat və başqa tikililər və ya onların hissələri), monumental təsviri incəsənət abidəsi (freska, relyef, heykəl, qəbir daşı).

Mədəni irs abidələri bir neçə kateqoriyaya ayrılır:

YUNESKO-nun mədəni irs siyahısına daxil edilmiş abidə.

Milli əhəmiyyətli abidə.

Yerli əhəmiyyətli abidə.

“Mənim diyarımın abidələri” layihəsi üçün, şagirdləri kiçik qruplara bölün. Onları tapşırığın şərtləri ilə və onların təqdimata hazırlaşdıqları zaman toxunacaqları məsələlərlə tanış edin. Məs.: Heykəlin yerləşdiyi sahə, onun yaradılması tarixi, əfsanələr və deyimlər, indiki vəziyyəti, gediləcək marşrut, istifadə olunmuş material. Şagird üçün informasiya toplamaq vasitəsi ola bilər: kitabxana, müəllim, elektron resurslar, yardımçı ədəbiyyat, mətbu vasitələr, sual-cavab. Tapşırıq 10 xal ilə qiymətləndirilir. Qiymətləndirmə rubrikasını meyarlarını şagirdlərə əvvəlcədən tanış edin.

“Mənim diyarımın heykəlləri” mövzusunda təqdimat qiymətləndirmə rubrikası

Qiymətləndirmə meyarları	Ballar
Qrup tərəfindən işin məqsədinin dərk edilməsi Qrup işin məqsədini yaxşı dərk etmişdir – 2 Qrup işin məqsədini qismən dərk etmişdir – 1 Qrup işin məqsədini dərk edə bilməmişdir – 0	2
İşin təşkili İş yaxşı təşkil edilmişdir, qrupun üzvləri arasında iş düzgün bölünmüşdür – 2 İş qismən təşkil edilmişdir, qrupun üzvləri arasında funksiyalar qeyri-bərabər bölünmüşdür – 1 İş təşkil edilməmişdir, qrupun üzvləri arasında funksiyalar bölünməmişdir – 0	2
Vaxt limiti Vaxt limitinə əməl edirlər – 2 Vaxt limitinə əməl etməkdə çətinlik çəkirlər – 1 Vaxt limitinə əməl edə bilmirlər – 0	2
Mövzu aydın təqdim olunmuşdur	1
Məzmun konkret, faktlar dəqiqdir və aydındır, əyani vasitələrdən istifadə olunmuşdur – 3 Məzmun əsasən konkret, əyani vasitələrdən istifadə olunmuşdur, lakin bəzi uyğun olmayan informasiyalara rast gəlinir – 2 Məzmun uyğun deyildir və səhv informasiyalara tez-tez rast gəlinir, əyaniliklər- azdır – 1 Məzmun uyğun deyildir, əyaniliklərdən istifadə olunmamışdır	3

Rubrika: tarixi şəxsiyyət

Ekvtime Tağaişvili gürcü arxeologiyasının inkişafına böyük xidmət göstərmişdir. O, Tarixi- Etnoqrafik Cəmiyyətinə rəhbərlik etmiş və Gürcüstanın torpaq altında qalmış və aşkar edilmiş əşyalarının toplanılması və muzeylərə satılması üçün var qüvvəsini əsirgəməmişdir. Onun təşəbbüsü ilə bir neçə arxeoloji ekspedisiya təşkil edilmişdir. O cümlədən, Leçxumiyə, Svanetiya, Vani qazıntılarında iştirak edirdi. O uzun illər boyu Gürcüstan xəzinəsinin keşiyində durmuş, buna görə də “Gürcüstanın mecurceletuxusesi” adına layiq görülmüşdür. Belə söyləyirlər ki, xəzinənin “emiqrasiyası zamanı “Britaniya muzeyi ondan Axal Qori xəzinəsinin bir əşyasını satmasını xahiş etmişdir, muzey vəd etmişdir ki, başqa əşyaların mühafizəsi üçün məbləğ ayıracaqdır və albom da nəşr edəcəkdir. Lakin Ekvtime bu danışıqları pozmuşdur.

Rubrika – bu maraqlıdır

Dünya əhəmiyyətli abidə olan Dzudzuana mağarası Çiatura bələdiyyəsinin Mğvimve ərazisində yerləşir. Əgər bu vaxtadək Çexiyanın tapıntısı ilə hesab olunurdu ki, ən qədim parçanı insan 29 min il bundan əvvəl hazırlamışdır, Çiatura qazıntıları bu tarixi 34 min ilədək uzatdı. Dzudzuana mağarasında alimlər qrupu işi 1996-cı ildən aparır, bu qrupa gürcülərdən başqa amerikalı və yəhudi mütəxəssisləri də daxildirlər.

FƏSİL 1. KARTLI

Dərsin mövzusu	1.1. Kartli – Gürcüstanın coğrafi mərkəzi
Dərsin məqsədi	Şagird xəritəyə köçürülmüş informasiyanı oxumağı bacarsın, Kartlinin coğrafi yerləşməsinə müəyyənləşdirə bilsin, istehlakçı və iqtisadi bacarıq-qabiliyyətlərini aşkara çıxarmağı bacarsın, müəyyənləşdirsin, nəyə görə Kartli Gürcüstanın coğrafi mərkəzi hesab olunur
MTP uyğunlaşma	(II) 1 (II) 14 (II) 18
Dərsin gedişatı	<p>Fəallıq 1. Müəllim şagirdlərdən xahiş edir ki, Gürcüstanın tarixi-etnoqrafik regionlarının (səh. 8-9) və Kartli xəritəsini (səh. 26-27), eləcə də mənbə 1-in vasitəsi ilə müəyyənləşdirsinlər, Kartli hansı sahələri əhatə edir və onun horizont tərəflərinə əsasən hansı regionlar onunla həmsərhəddir. (5 dəq)</p> <p>Fəallıq 2. Gürcüstanın fiziki xəritəsinə (səh. 6-7) əsasən, dərslikdə verilmiş və mənbə 2-nin suallarına cavab versinlər (10 dəq). Şagirdlər xəritə vasitəsilə Kartlinin təbii – coğrafi xüsusiyyətləri barədə məlumat alacaqlar. (10 dəq)</p> <p>Fəallıq 3. Mini mühazirə. Müəllim Kartlidən keçən dəmiryol və avtomobil magistralları barədə söhbət açır.(5 dəq)</p> <p>Fəallıq 4. Mənbə 3-ün təhlili. Şəkili təsvir etsinlər – burada nə əks olunmuşdur. Mülahizə yürütsünlər, neft kəmərləri ölkəyə hansı faydanı verə bilər, bu ölkə üçün nə qədər təhlükəsiz ola bilər. Xəritənin köməyi ilə müəyyənləşdirsinlər, qeyd edilən neft kəməri hansı ölkəyə gedir. (10 dəq)</p> <p>Fəallıq 5. Qiymətləndirmə (cari tapşırığın qiymətləndirilməsi rubrikası) (5 dəq)</p> <p>Fəallıq 6. Ev tapşırığı. Qısa inşa yazsınlar – ölkə iqtisadiyyatının inkişafına coğrafi yerləşmənin təsiri .</p>
Qiymətləndirmə	İnkişafetdirici (cari tapşırığın qiymətləndirilməsi rubrikası)
Resurslar	Dərslik, yazı taxtası, tabaşır,
Sinfin idarəedilməsi	Ümumi sinif, fərdi
Əvvəl qazanılmış bilik	4-cü sinfin təbiət kursu, eləcə də, verilmiş dərsliyə daxil edilmiş dərsdə öyrənilmiş xəritə və coğrafi obyektlər

Dərsə xəritənin təhlili ilə başlayın, bu şagirdlərə Kartlinin, necə ki Gürcüstanın mərkəzi tarixi-etnoqrafik regionu kimi, yerləşməsinə və onunla qonşu olan horizont istiqamətli regionlara əsasən (Şərqdə- Kaxeti, Qərbdə-İmereti, Cənubda-Samsxe-Cavaxeti) müəyyənləşdirməkdə kömək göstərəcəkdir. Sonrakı Fəallıq sizə bunu yoxlamaqda kömək edəcəkdir ki, şagirdlər legendanın vasitəsilə xəritəni oxumağı necə yaxşı başa düşə bilərlər. Şagirdlər isə Kartlinin təbii-coğrafi xüsusiyyətləri barədə məlumat əldə edəcəklər ki, bu da sonrakı dərslərdə onlara gərək olacaqdır.

Mini mühazirə zamanı bu barədə söhbət aparın ki, lap qədim zamanlardan Gürcüstan ərazisindən “İpək yolu” adlanan yol keçirdi ki, bu da Hindistandan və Çindən Avropaya doğru baş alıb gedirdi. Məhz buna görədir ki, bizim ölkəmizdə yol çəkilməsinə həmişə böyük diqqət yetirilirdi. Körpülər salınırdı, məsafəni göstərən daş sütunlar qoyulurdu, yollar daşla döşənirdi. Bu gün Gürcüstanın, bir tranzit ölkə kimi, əhəmiyyəti daha da artmışdır. Dəmiryol və avtomobil magistrallarından başqa, xüsusi əhəmiyyətə malik qaz və neft kəmərləri Gürcüstandan keçir.

Sonrakı Fəallıq şagirdlərə ölkənin iqtisadiyyatı və təhlükəsizliyi üçün neft kəmərinin faydası barədə arqumentləşdirilmiş mülahizə yürütməkdə kömək göstərəcəkdir. Xəritənin köməyi ilə isə, ölkə ilə həmsərhəd olan digər ölkələri müəyyən edəcəklər, hansı ölkələrdən ki, neft kəməri keçir (Azərbaycan, Gürcüstan, Türkiyə).

Dərsin mövzusu	1.2. Kartli – Gürcüstanın siyasi mərkəzi
Dərsin məqsədi	Kartlinin Gürcüstanın siyasi mərkəzinə çevrilməsi səbəblərini təhlil edə bilsin
MTP uyğunlaşma	(II) 1 (II) 4 (II) 5 (II) 14 (II) 21
Dərsin gedişatı	<p>Fəallıq 1. (5 dəq) Kartli çarlığının yaranması barədə mini mühazirə. (5 dəq)</p> <p>Fəallıq 2. (5 dəq) mənbə üzərində işləmək. Şagirdlər cüt şəklində Kartlinin yaranması barədə əfsanə ilə tanış olurlar və Nuhun nəsilərini sxem şəklində təqdim edirlər. (5 dəq)</p> <p>Fəallıq 3. Müəllim sual-cavab ilə Kartli ilə həmsərhəd olan diyarları və fiziki xüsusiyyətləri yada salmağı xahiş edir. (5 dəq)</p> <p>Fəallıq 4. Mətn üzərində iş- şagirdlər qrup şəkilində dərslərin mətnlərini işləyirlər və düşüncə xəritəsinin köməyi ilə əhalinin axınına səbəb olmuş səbəbləri təyin edirlər. (10 dəq)</p> <p>Fəallıq 5. Mənbə 2 ilə tanış olsunlar. Mxetanın və onun ətrafının diqqətəlayiq guşələrinin köməyi ilə öz mülahizələrini bildirsinlər, Mxetanın ölkənin turizm sahəsinin inkişafında hansı rolu oynaya biləcəklərini müəyyənləşdirsinlər. (10 dəq)</p> <p>Fəallıq 6. Ev tapşırığı – Kartlinin tarixi abidələri barədə əlavə məlumat axtarıb tapsınlar və onların yaradılması tarixlərini zaman xəttinə köçürsünlər.</p> <p>Fəallıq 7. Qiymətləndirmə</p>
Qiymətləndirmə	Cari tapşırığın qiymətləndirilməsi rubrikası
Resurslar	Dərslük, yazı taxtası, tabaşir,
Sinfin idarəedilməsi	Ümumi sinif, cütlüklərlə, qrup işi
Əvvəl qazanılmış bilik	Kartlinin bir coğrafi mərkəz olması haqda məlumat

Gürcü tarixçisi Leonti Mrovelinin “çarların həyatı” (“Kartlinin həyatının birinci hekayəti”) hekayətində deyilir ki, Makedoniyalı İsgəndər öz sərkərdəsi Azonu (Azo) Kartlini işğal etməyə göndərdi. O, Mxetanın kəndxudasını (başçısı) Samaranı öldürdü və onun saray əyanlarını qovdu. Əfsanəyə əsasən öldürülmüş Samaranın qardaşı oğlu Parnavaz bir dəfə ova çıxdı. Gözlənilmədən yağış yağdı və o yağışdan mühafizə olunmaq üçün mağaraya girdi və orada qiymətli ölçüyə gəlməyən xəzinə ilə rastlaşdı. O, xəzinəni ailə üzvləri ilə birlikdə uzun müddət arabalarla daşıyırdı. Parnavaz bu xəzinə ilə ordu kirayə etmək qərarına gəldi. Azo onunla mübarizədə həlak oldu. Parnavaz Eqrisinin idarə başçısı Kuci ilə birlikdə bütün Gürcüstanı birləşdirdi ki, bunu da gürcü salnaməçiləri Kartli, yunanlar isə İberiya adlandırırdılar.

Növbəti Fəallıq Kartlinin yaranması əfsanəsi ilə tanışlığa və Nuh peyğəmbərin nəsilərinin sxemi şəkilində təqdim edilməsinə həsr olunacaqdır.

Nuh
Yafet
Tarqamos
Kartlos

Kartlinin fiziki xüsusiyyətlərinin və onunla həmsərhəd olan regionlarının yada salınması sizə bu işdə kömək göstərəcəkdir ki, əvvəlki dərstdə alınmış məlumatı necə yadda saxlamısınız və bununla yanaşı növbəti fəallığa hazırlaşın.

Şagirdləri mətnin o hissəsi ilə tanış edin, harada ki, söhbət Kartliyə əhalinin axınından gedir. Düşüncə xəritəsini doldurmağı xahiş edin ki, bu prosesin yaratdığı səbəblərin aydın görünməsi mümkün olsun (Ehtimal olunan cavablar: əlverişli coğrafi yerləşmə, əkin- səpin və otaracaq torpaqların çoxluğu).

Dərslərdə Mxeta tarixi abidələrinin illüstrasiyaları verilmişdir: “Zedazeni, Armazissixe, Cvari monastırı, Şio Mğvime, Svetissxoveli, Pompeus körpüsü. Şagirdlərə həvalə edin ki, mülahizə yürütsünlər, tarixi abidələrin bu cür rəngarəngliyi turizmin inkişafında hansı rolu oynaya bilər.

Ev tapşırığı: internet resurslarla və yaxud köməkçi ədəbiyyatla tanış olmaqla, yuxarıda sadalanmış tarixi abidələr barədə məlumat toplusınlar, onların yaranma tarixlərini zaman xəttinə keçirsinlər.

Düşüncə xəritəsi. Düşüncə xəritəsinin məqsədi konkret məsələlər üzrə şagirdlərin biliyini müəyyənləşdirmək – yoxlamaqdan ibarətdir. O, məlumatın toplanılma- səfərbərliyə alınmasına, yeni ideyaların yaranmasına və artırılmasına kömək göstərəcəkdir. Dairənin ortasında bir və ya iki söz yazılır. Onun ətrafında isə onunla əlaqəli olan ümumi fikirlər yazılır. Düşüncə xəritəsindən şagirdlərin motivasiyası üçün də istifadə etmək olar.

Dərsin mövzusu	1.3. Kartli və onun qonşu regionları
Dərsin məqsədi	Şagirdlər Kartlinin qonşu regionlarla qarşılıqlı əlaqələri faktorlarını təhlil etsinlər, regionun təsərrüfatının inkişafına təbii resursların necə təsir göstərdiyi ilə tanış olsunlar
MTP uyğunlaşma	(II) 12 (II) 13 (II) 14 (II) 24
Dərsin gedişəti	<p>Fəallıq 1. Əqli hücum – müxtəlif regionun bir-biri ilə əlaqəsində hansı tip qarşılıqlı münasibətlər ola bilər. (5 dəq)</p> <p>Fəallıq 2. Sual-cavab. Kartlinin fiziki – coğrafi xüsusiyyətlərini yada salsınlar və təsərrüfatın hansı sahələrini inkişaf etdirməyin mümkün olduğu barədə öz ehtimallarını bildirsinlər. (5 dəq)</p> <p>Fəallıq 3. Şagirdlər qruplara bölünürlər, dərsliyin mətnini ciqsou metodu ilə işləyirlər və cədvəli doldururlar: Kartlidə qoyunçuluğun inkişaf etdirilməsinin hansı əhəmiyyəti vardır, qonşu regionlar Kartliyə nəyə görə lazımdır və Kartli onlara nəyə gərəkdir, qoyunçuluq iqtisadiyyatın inkişafında hansı rolu oynaya bilər. (20 dəq)</p> <p>Fəallıq 4. Təqdimat. (10 dəq)</p> <p>Fəallıq 5. Qiymətləndirmə Ev tapşırığı – Kartlinin başqa diyarlarla bugünkü qarşılıqlı əlaqələri barədə məlumat axtarıb tapsınlar.</p>
Qiymətləndirmə	Qrup işinin qiymətləndirilməsi rubrikası
Resurslar	Dərslik, yazı taxtası, tabaşir, format vərəqləri
Sinfin idarəedilməsi	Ümumi sinif, qrup işi
Əvvəl qazanılmış bilik	Kartlinin coğrafi yerləşməsi, fiziki-coğrafi xüsusiyyətləri barədə informasiya

Dərsə əqli hücumla başlayın – müxtəlif regionların bir-biriləri ilə hansı tip əlaqələri ola bilər (ehtimal olunan cavablar: düşmənçilik, mehriban qonşuluq, ticarət). Bundan sonra şagirdlərə öncədən qazanılmış biliyin fəallaşdırılması üçün suallar verin: a. Kartlinin coğrafi yerləşməsi necədir, dağmı üstünlük təşkil edir, yoxsa aranı. Bundan sonra ehtimal yürüdü təsərrüfatın hansı sahələri inkişaf etdirilə bilər. Məsələn, əkinçilik, heyvandarlıq, meyvəçilik.

Ciqsou metodu ilə mətni işləmək sizə imkan verəcəkdir ki, böyük həcmdə mətni qısa vaxtda işləyəsiz (bax, Ciqsou metodu səh. 12-13). Hər bir qrup, başqa qrup tərəfindən adı çəkilməyən fikirləri bildirirlər.

Kartlidə qoyunçuluğun inkişaf etdirilməsinin hansı əhəmiyyəti vardır	Qonşu regionlar Kartlinin nəyinə gərəkdir	Kartli qonşu regionların nəyinə gərəkdir	Qoyunçuluğun iqtisadiyyatın inkişafında hansı rolu oynadığı haqda ehtimal yürüdü

Tövsiyə: tapşırıq 8, paraqraf 1.3

Şagirdlərə həvalə edin ki, Müqəddəs Ninonun mşxetalı çobanlarla görüşünün, Kartli çarlığının yaranma tarixinin hansı əsrdə baş verdiyini zaman xəttinə köçürsünlər. Eləcə də qoyulmuş suallara cavab versinlər

- Bu iki hadisəni bir-birindən neçə yüz il ayırır?
- Bizi Kartli çarlığının yaranmasından neçə min il ayırır?

Tövsiyə. Tapşırıq 9, paraqraf 1.3. cədvəlin doldurulması

Adlar	Nədə istifadə olunur
Qoyun yunu	
Süd	
Ət	
Dəri	

Dərsin mövzusu	1.4. Kartlinin qala-istehkamları
Dərsin məqsədi	Tanış olsunlar, Kartli özünü düşmənlərdən hansı vasitələrlə müdafiə edirdi
MTP uyğunlaşma	(II) 2 (II) 3 (II) 6 (II) 12 (II) 14
Dərsin gedişatı	<p>Fəallıq 1. Gürcü döyüşçüsü fotosunun interpretasiyası.</p> <p>Fəallıq 2. Sual-cavab – silahdan başqa, əhali özünü düşmənlərdən necə müdafiə edə bilirdi. Cavablar yazı lövhəsinə yazılır. (5 dəq)</p> <p>Fəallıq 3. Kartlinin qala-istehkamları və müşahidə köşkləri barədə qısa mühazirə. (10 dəq)</p> <p>Fəallıq 4. Diskussiya təşkil edin – tarixi qala-istehkamları necə mühafizə və xəbərdarlıq etmək olar və əhalinin və dövlətin bu işdə rolu necə olmalıdır. (15 dəq)</p> <p>Fəallıq 5. Qiymətləndirmə</p> <p>Fəallıq 6. Ev tapşırığı: Qala-istehkamların barəsində məlumat toplayın, “Kartlidə kim kiçik qala tapdı, onun üçün sahəni kim düşündü” başlıqlı sərgi təşkil edin.</p>
Qiymətləndirmə	Cari tapşırığın qiymətləndirilməsi rubrikası
Resurslar	Dərslik, yazı taxtası, tabaşir, illüstrasiyalar
Sinfin idarəedilməsi	Ümumi sinif, fərdi
Əvvəl qazanılmış bilik	Kartlinin təbii və mədəni xüsusiyyətləri

Dərse qədim gürcü döyüşçüsü fotosunun göstərilməsi ilə başlayın və şagirdlərdən buna cavab vermələrini xahiş edin: sizin fikrinizcə, bu foto nəyə görə seçilmişdir? Bu şəkildə sizin üçün tanış olan nədir? Bu Fəallıq təbii olaraq növbəti fəallığa keçməkdə sizə kömək göstərəcəkdir, harada ki, şagirdlər o vasitələri sadalayacaqlar, hansılar ilə əhali özünü düşməndən müdafiə edirdi. Gürcü qala-istehkamları və müşahidə məntəqələri barədə mini-mühazirə qısa vaxt ərzində lazımı məlumat verməkdə sizə kömək göstərəcəkdir. Qori qalası Qori şəhərində tarixi qala-istehkamdır. Yüksək daşlıq yamacda, şimal divarında qorunub saxlanılmış xarabalıqlar buna dəlalət edir ki, burada hələ bizim eradan əvvələqədər əhali məskunlaşmışdır. Mənbələrdə Qori qalası XII əsrdən xatırladılır. Bugünkü simasını abidə 1774-cü ildə almışdır, bu zaman II İrakli bu qalanı tamamilə yeniləşdirmişdir.

Surami qala-istehkamı və Suraminin özü bizim eradan əvvəl II əsrdə çar Parnacom tərəfindən tikilmiş olmalıdır. İndiki simasını tikili ehtimal olunduğuna görə, orta əsrlərdə almışdır.

Msxeta şəhərində Araqvi çayının sağ sahilində qayanın başında Bebrissixe ucaldılmışdır. Qədim dövrdə onun adı Belta idi. Antik dövrdə tikilmişdir. Haçansa bu qala Msxetanın giriş qapısını Araqvi dərəsi tərəfdən bağlayırdı. Bebrissixe barədə belə bir əfsanə də mövcuddur. Haçansa bu yerlərdə qardaş-bacı, Mamuka ilə Makrine yaşayırmışlar. Mamuka təhlükə ilə üzləşir. Bacı-qardaş Allaha yalvarırlar ki, təkcə bu dəfə bizi xilas elə və burada kilsə tikəcəyik. Mamuka xilas olur və öz vədinə əməl edir. Bacı-qardaş kilsə həyatına başlayırlar. Makrine 70 yaşında vəfat edir. Ağsaqqallı qoca Mamuka onunla vidalaşmağa gedir və deyir: mənim bacım, biz öz vədimizə əməl etdik. Bunu deməklə Mamuka canını tapşırır. Sən demə Bebrissixe adını qala buradan götürür.

Armazissixe Msxetada memarlıq abidəsidir, Armazisxevinin başlanğıcında, çətin gedilən qayalıq dağda yerləşir. Qala qüllədən və divardan ibarətdir. Daş qırıntılarından tikilmişdir və olduqca zədələnmişdir.

Uplissixe qayalıqda tikilmiş şəhərdir, bürünc dövrünün memarlıq möcüzəsidir. Qorinin şərqində, Kür çayının sağ sahilində yerləşir. Əsas hissəsi antik dövrdə tikilmişdir. Orta əsrlərin qayalıqda tikilmiş kompleksinə də rast gəlinir. İçərişəhər nisbətən yaxşı qalmışdır, hansı ki, həm qərbdən və həm də cənubdan təbii olaraq müdafiyyə olunur. Şərqdən və Şimaldan isə süni üsulla kəsilmiş böyük ovuq onu mühafizə edirdi, hansını ki, daxili tərəfdən köşklü divar mühafizə edirdi. Mağaralar ayrı-ayrı qruplarda yerləşmişdir. Şəhərin yuxarı hissəsində yerləşmiş salonlardan daşda hörülmüş mərkəzi salon xüsusi qeyd olunmalıdır. Uzun əsrlər boyu Uplissixe dəfələrlə düşmən qarşısında qalmışdır. Əmin amanlıq zamanı qayada tikilmiş şəhər kitabçılıq və təhsil ocağı idi. Bu gün Uplissixe gürcüləri və xarici turistləri eyni cür həyəcanlandırır.

Samşvilde Şərqi Gürcüstanda, tarixi Kvemo Kartlidə ən qədim tarixi qala- şəhərlərdən biridir. Xarabalıqlar sifətində qalmışdır. Onun ilkin adı Orbisa qalası idi. Bizim eradan əvvəl beşinci əsrdə tikilmiş olmalıdır. Samşvilde eristaviliyinin mərkəzi hesab olunurdu.

Diskusiyaları keçirmək üçün tövsiyələr:

Mövzu- qala- istehkamları necə qoruyaq və əhalinin və dövlətin bu işdə rolu necə olmalıdır.

Qala-istehkamların əhəmiyyəti müzakirə olunur və vətəndaşlar tərəfindən öz mövqelərini əks etdirmək zərurəti məsələsi qoyulur.

Qala-istehkamların mühafizəsində əhalinin fəal iştirakının əhəmiyyətinin dərk edilməsi və çətinliklərinin təhlil olunması.

Materiallar: Ağ vərəqlər

İştirakçılar iki qrupa bölünsünlər. Şagirdlərə tövsiyə edin ki rol oyununda iştirak etsinlər, burada qala-istehkamların qorunmasında vətəndaşların və dövlətin iştirak etməsi ilə əlaqədar əks mülahizələr söyləsinlər. Bir qrupun fikrincə, tarixi abidələrin qorunması dövlətin işidir, çünki o vəsait və resurslar ayırmalıdır. Aparıcı (bu halda müəllim) şagirdlərə ikinci qrupa inandırmağı təklif etməlidir ki, o şagirdlər, hansılar ki, bu mövqedədirlər və öz arqumentlərini təqdim etsinlər. Şəxsən, tarixi irsə qayğı bütün vətəndaşların borcudur, çünki keçmişin unudulması gələcəyə də təhlükə yaradır, dövlət isə bu zaman yalnız vətəndaşlara kömək edə bilər.

Aparıcı üçün məsləhətlər – hər iki qrupa öz arqumentlərini təqdim etmək üçün bərabər imkan verilməlidir.

Ev tapşırığı – elektron resursların köməyi ilə Kartlinin qala-istehkamları barədə informasiya və şəkillər toplayın və sonra sərgi təşkil edin (bax, resursların siyahısı).

Tövsiyə: tapşırıq 5, paraqraf 1.4

Bu tapşırığın verilməsi zamanı şagirdlərə xatırladın ki, aprelin 30-da Gürcü ordusu günü qeyd edilir. Əsgərlər hərbi xidmətə başlayan zaman and içirlər. Şagirdlərə o peşələr haqda məlumat toplamağı həvalə edin, hansıların ki, nümayəndələrinin and içməsi qaydası vardır.

Dərsin mövzusu	1.5. Rəngarəng Kartli
Dərsin məqsədi	Kartlidə məskunlaşmış qruplarla, onların ənənələri ilə tanış olsun və Kartlinin əhalisinin tolerantlığı barədə fikir yürütsün, müxtəlif etnik qrupların Kartlidə məskunlaşması səbəblərini təhlil etsin
MTP uyğunlaşma	(II) 1 (II) 3 (II) 5 (II) 9 (II) 12 (II) 13
Dərsin gedişatı	<p>Fəallıq 1. Tolerantlıq sözü üzrə assosiasiyalı xəritə. (2 dəq)</p> <p>Fəallıq 2. Kartlidə yaşayan etnik qruplar barədə mini mühazirə(5 dəq)</p> <p>Fəallıq 3. Mətn üzərində iş-şagirdlər qruplara bölünürlər və hər qrup bir mövzu üzərində işləyir: a. Yəhudilər Kartlidə, b. Assuriyalılar Kartlidə, c. Ermənilər və azərbaycanlılar Kartlidə. (10 dəq)</p> <p>Fəallıq 4. Təqdimat – şagirdlər təqdimatçı seçirlər, bu isə öz növbəsində öz əl işlərini təqdim edir. (15 dəq)</p> <p>Fəallıq 5. Diskussiya – qeyri-gürcü əhalisi gürcü dilini bilməlidir, yoxsa yox. (5 dəq)</p> <p>Fəallıq 6. Qiymətləndirmə (5 dəq)</p> <p>Fəallıq 7. Ev tapşırığı- Gürcüstanda yaşayan başqa etnik qruplar barədə məlumat toplasınlar.</p>
Qiymətləndirmə	Qrup halında işin qiymətləndirilmə meyarları.
Resurslar	Dərslik, yazı taxtası, tabaşir, format vərəqləri,
Sinfin idarəedilməsi	Ümumi sinif, qruplar
Əvvəl qazanılmış bilik	Coğrafi və siyasi mərkəz kimi Kartlinin barəsində məlumat

Dərsin hazırlanması fəzasında tolerantlıq sözü üzrə assosiasiyalı xəritədən istifadə edin(məsələn, xoş rəftar, hörmət, qayğı, kömək, canıyananlıq).

Kartlidə yaşayan etnik qruplar barədə mini mühazirə keçirin.

Məsələn, izah edin elə yer axtarıb tapmaq çətindir ki orada bu cür kiçik ərazidə bu qədər müxtəlif millətlərin insanları yaşaya bilsin (osetilər, ermənilər, azərbaycanlılar, yunanlar, kürdlər, yəhudilər) etnik rəngarəngliyə baxmayaraq, Gürcüstanda yaşayan xalqlar bir-biriləri ilə aktiv mədəni və təsərrüfat əlaqələri qururlar və onların burada məskunlaşmasını bunlar şərtləndirir.

Şagirdləri qruplara bölün. Hər bir qrup dərsin mətni əsasında bir mövzu üzərində işləsin. a. Yəhudilər Kartlidə, b. Assuriyalılar Kartlidə, c. Ermənilər və Azərbaycanlılar Kartlidə. Qruplar təqdimatçı seçirlər. Qiymətləndirmə qruplarda işlərin qiymətləndirilməsi kateqoriyaları ilə baş verəcəkdir.

Arzu olunandır ki, şagirdlər mülahizə yürütsünlər, qeyri-gürcü əhalisi gürcü dilini bilməlidirmi. Çalışın mülahizəni bu cəhətdən inkişaf etdirin ki, şagirdlər qeyri-gürcü əhalinin gürcü ictimaiyyətinə inteqrasiyası üçün gürcü dilini bilməyin zəruriliyini görsünlər ki, bu da gələcəkdə onların nailiyyətinin əsası ola bilər.

Elektron resursların yaxud da köməkçi ədəbiyyatın vasitəsi ilə Gürcüstanda yaşayan başqa etnik qruplar barədə də informasiya toplasınlar (məsələn, ruslar, ukraynalılar, yunanlar, çeçenlər).

Dərsin mövzusu	1.6. Kartlidə məskunlaşma tipləri
Dərsin məqsədi	Şagird məskunlaşmanın köhnə və müasir tipləri ilə tanış olur Şagird təbii şəraitlərin və resursların məskunlaşma tiplərinə təsirini təhlil edir
MTP uyğunlaşma	(II) 3 (II) 5 (II) 7 (II) 11 (II) 15
Dərsin gedişatı	Fəallıq 1. Əqli hücum – ev necə olmalıdır (5 dəq) Fəallıq 2. Mətnin analizi – şagirdlər dərsliyin mətnini fərdi sürətdə işləyirlər və yazılı sürətdə onun barəsində mülahizə yürüdürlər ki, Kartlidə evləri tikən zaman hansı faktorları nəzərə alırdılar (20 dəq) Fəallıq 3. Yerinə yetirilmiş işin təqdimatı (5 dəq) Fəallıq 4. Venn diaqramı vasitəsi ilə torpaq örtüklü və salon tipli evlərin müqayisə edilməsi (10 dəq) Fəallıq 5. Qiymətləndirmə Fəallıq 6. Ev tapşırığı – “müasir evlər” mövzusunda inşa yazsınlar
Qiymətləndirmə	Cari tapşırıqların qiymətləndirilmə rubrikası
Resurslar	Dərslik, yazı taxtası, tabaşir
Sinfin idarədilməsi	Ümumi sinif, cütlüklərlə
Əvvəl qazanılmış bilik	Kartlinin coğrafi mühiti barədə informasiya

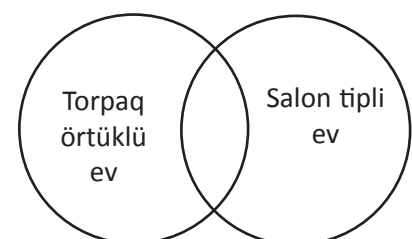
Dərsə əqli hücumla başlayırıq – ev necə olmalıdır (ehtimal olunan cavablar : rahat, isti, əlverişli, komfort, mühafizə olunan, abadlaşdırılmış).

Mətnin analizi şagirdlərə imkan verəcəkdir ki, bu faktorlar barədə mülahizə yürütsünlər, hansılar ki, keçmişdə evləri tikən zaman nəzərə alırdılar (məsələn, mühafizə olunma, təhlükəsizlik, içməli və suvarma su ehtiyatlarının yaradılması).

Eləcə də mətnlə və illüstrasiyalarla tanışlıq şagirdlərə imkan verəcəkdir ki, keçmişdə və indi evlərin tipləri barədə məlumat alsınlar və cədvəli doldursunlar.

Evlərin tipi	İnşaat materialları	Xarakterik əlamətlər
Torpaq örtüklü		
Salon tipli		
Müasir		

Cədvəli doldurduqdan sonra Venn diaqramı vasitəsilə, torpaq örtüklü və salon tipli evləri müqayisə edə biləcəklər.



Dərsin mövzusu	1.7. Kartlidə təsərrüfat sahələri
Dərsin məqsədi	Şagird Kartlidə inkişaf etmiş təsərrüfat sahələri ilə tanış olur. Şagird o faktorlar barədə mülahizə yürüdür, hansılar ki, Kartli üçün xarakterik olan təsərrüfat məşğuliyyətini şərtləndirirdi
MTP uyğunlaşma	(II) 3 (II) 6 (II) 7 (II) 13
Dərsin gedişatı	<p>Fəallıq 1. Müəllim şagirdlərə illüstrasiyaları göstərir, harada ki, taxıl, üzüm, qoyun, mal məhsulları əks olunmuşdur və şagirdlərdən xahiş edir ki, mülahizə yürütsünlər, təsərrüfatın hansı sahələri inkişaf etdirilə bilər. Cavablar yazı taxtasına yazılır. (10 dəq)</p> <p>Fəallıq 2. Təsərrüfatın sahələri barədə mini mühazirə. (5 dəq)</p> <p>Fəallıq 3. Cütlüklərdə mülahizələr hazırlasınlar, təsərrüfatın hansı sahəsinin inkişafı ölkənin iqtisadiyyatı üçün faydalı ola bilər və nəyə görə. Öz mülahizələrini sinfin qarşısında təqdim etsinlər. (10 dəq)</p> <p>Fəallıq 4. Təqdimat (15 dəq)</p> <p>Fəallıq 5. Qiymətləndirmə</p> <p>Fəallıq 6. Ev tapşırığı – qruplara bölünsünlər və super marketlərə gediş təşkil etsinlər. Tədqiq etsinlər, gürcü istehsalı hansı məhsul satılır və onlara tələbat necədir.</p>
Qiymətləndirmə	Qrup halında
Resurslar	İşin qiymətləndirilmə meyarları
Sinfin idarəedilməsi	Ümumi sinif, qruplar
Əvvəl qazanılmış bilik	Təbii şəraitlər, məskunlaşma tipləri barədə məlumat

Paraqrafda verilmiş illüstrasiyalar şagirdlərə imkan verəcəkdir ki, Kartlidə inkişaf etmiş təsərrüfat sahələri barədə ehtimal yürütsünlər (məsələn, əkinçilik, heyvandarlıq, üzümçülük).

Mini mühazirə üçün material

Gürcüstan ki, buğdanın, tənəyin və bəzi meyvə bitkilərinin (alma, armud, heyva və s.) vətəni hesab olunurdu və bizim kənd təsərrüfatının ki, qədim tarixi var idi, bunu yunan tarixçiləri Strabon da və Ksenofont da təsdiq edirlər. Onların bildirdiklərinə görə, Gürcüstan hər cür yaxşıqla bəzədilmiş, hər cür meyvə və bar ilə bəzədilmiş ölkə imiş. Tarix elmləri doktoru Nodar Şoşitaişvili kənd təsərrüfatları barədə bu cür məlumatlar verir: “ Keçmişdə Gürcüstan, əgər ölkədə ekstremal vəziyyət yox idisə, nəinki tək öz əhalisini, eləcə də yaxın şərqin əhalisini də həqiqətən göz oxşayan rəngarəng məhsullarla təmin edirdi. Şərqi Gürcüstandan buğda, arpa, darı, lobyə aparırdılar. Şida Kartli aranı Gürcüstanın anbarı rolunda çıxış edirdi, Kvemo Kartli – Qarayazı ərazisi bərəkət rəmzinə çevrilmişdir. Gürcüstandan İrana, Türkiyəyə, Rusiyaya, Avropa bazarlarına şərab, tütün, meyvə, qarğıdalı, buğda, arpa və hətta yumurta da aparılırdı.

Dərsin mövzusu	1.8. Kartlidə qarşılıqlı kömək ənənələri
Dərsin məqsədi	Şagird qarşılıqlı yardım – kömək ənənələri ilə tanış olur. Şagird öz məsuliyyətini dərk edir.
MTP uyğunlaşma	(II) 5 (II) 7 (II) 9
Dərsin gedişatı	<p>Fəallıq 1. Sual-cavab: müəllim şagirdlərdən xahiş edir ki, öz həyatlarından elə bir hadisəni yada salsınlar, nə zaman ki başqalarına kömək etdilər, onu da yada salsınlar, nə zaman ki, ona kömək göstərdilər. Bu zaman onların qəlbində hansı hiss oyanır?</p> <p>Fəallıq 2. Bilik xəritəsi – təbii fəlakətlər.</p> <p>Fəallıq 3. Müəllimin xahişi ilə şagirdlər öz mülahizələrini bildirirlər, kömək və təbii fəlakət hansı əlaqədədir.</p> <p>Fəallıq 4. Müəllim şagirdlərə Vere dərəsində baş vermiş faciə ilə əlaqədar şəkili göstərir (kadrları) və şagirdlərdən xahiş edir ki, əhalinin təbii fəlakətlərdən, necə özlərini qorumaları barədə mülahizələrini söyləsinlər.</p> <p>Fəallıq 5. Keçmişdə qarşılıqlı köməklər barədə mini mühazirə.</p> <p>Fəallıq 6. Qiymətləndirmə</p> <p>Fəallıq 7. Ev tapşırığı- fəvqəladə hallar xidmətinə ekskursiya təşkil edin və bunun təqdimatını keçirin; “özgəsinə nə üçün kömək etməliyik?” mövzusunda ESSE yazsınlar.</p>
Qiymətləndirmə	Cari tapşırıqların qiymətləndirmə rubrikası
Resurslar	Dərslik, yazı taxtası, tabaşir, proyektor (lazım gəldikdə)
Sinfin idarəedilməsi	Ümumi sinif
Əvvəl qazanılmış bilik	Təhlükəsizlik qaydaları və ətraf mühiti mühafizə öhdəlikləri barədə məlumatları vardı

Dərsin başlanğıc mərhələsində müəllim şagirdlərdən xahiş edir ki, elə hadisələri yada salsınlar, harada ki, a. Başqalarına kömək etdilər, b. Nə zaman ki, onun özünə kömək göstərdilər c. Bu zaman onların qəlbində hansı hisslər oyandı. Bundan sonra təbii fəlakətlər barədə düşüncə xəritəsini doldururlar. Bu fəallığın məqsədi təbii fəlakətlər barədə şagirdlərin biliyini müəyyənləşdirmək – yoxlamaqdan ibarətdir. Dairənin mərkəzində təbii fəlakət sözü yazılır, onun ətrafında isə hər şey, hansı ki, bu söz ilə əlaqədardır. Şagirdlər müəllimin xahişi ilə öz mülahizələrini bildirirlər ki, təbii fəlakətlər ilə kömək bir-biri ilə hansı əlaqədədir (təbii fəlakətlər zamanı ən çox insanların bir-biriləri ilə münasibətləri formalaşır, yanında olmaq olmadan təbii fəlakətlə mübarizə çox mürəkkəbdir, problemləri birlikdə həll etmək asandır).

Şagirdlər paraqrafda verilmiş Vere dərəsində baş vermiş faciənin şəkilləri ilə tanış olurlar (yaхуд da kadrları göstərək) və şagirdlərdən xahiş edin ki, bunun barəsində öz mülahizələrini söyləsinlər, əhali təbii fəlakət zamanı özünü necə müdafiə etməlidir. Şagirdlərə onun təhlilində kömək göstərməyi öz mülahizələrini söyləsinlər ki, resurslardan ağılla istifadə etmək, təbiəti qorumaq və ona ehtiyatla yanaşmaq hər bir vətəndaşın borcudur.

Mini mühazirə üçün qarşılıqlı kömək ənənələri barədə qədimdə mövcud olan faktlar haqqında paraqrafda mövcud olan məlumatdan istifadə edə bilərsiniz.

Tövsiyə: tapşırıq 7, paraqraf 1.8

Verilmiş tapşırığı təqdim edənədək şagirdlər müəllimin köməyi ilə torpağın azad sahələrini axtarıb tapsınlar. Şəhərin və ya kəndin planlaşdırılması xidməti ilə əməkdaşlıq etsinlər. Kömək üçün məktəb müdiriyyətinə ərizə ilə müraciət edə bilərlər. Şagirdləri ağac basdırmaq qaydaları ilə tanış edin.

Ağac və ya kol tingələrini **neçə basdırmalıyıq**. İlk növbədə ərazinin landsaftını nəzərə alın. Çuxur qazılması yerləri payalarla dairəyə alın. Əvvəlcədən onun ətrafına xəbərdaredici ip bağlayın, orada bir calaqdan o birinə qədər məsafəni qeydə alın və qeyd edilmiş yerə payalar çalın. Sonra 60 sm dərinliyində çuxur qazın və 80 sm enində çuxurlar qazın. Hazırlanmış çuxurun dibini yaxşıca yumşaldın. Calağı kökün boğazınadək basdırın. Torpağı yaxşıca təpikləyin və su tökün.

Əlavə məlumat

Rubrika – bu maraqlıdır

Bakı-Supsa, Bakı-Tbilisi-Ceyhan və Cənubi Qafqaz boru kəmərlərinin tikintiləri əsrin miqyaslı layihələri idi. Kəmərlər tikilərək Gürcüstan ərazisində iki yüzə qədər arxeoloji abidə aşkar edildi, alimlər bunları xilas etdilər və öyrəndilər.

Msxeta şəhər-muzey elan olunmuşdu və YUNESKO-nun dünya mədəni irs siyahısına daxil edilmişdir.

Svetisxoveli məbədi Msxeta şəhərində yerləşir. Rəvayətə əsasən, Msxetəli yəhudi Elioş çarmıxa çəkildikdən sonra onun tunikini (geyim) Msxetaya gətirmişdi. Onun bacısı, Sidonia tuniki ürəyinə basmış və vəfat etmişdi. Qadını tunik ilə birlikdə dəfn etmişlər və onun qəbri üzərində ağac bitmişdir. IV əsrdə bu yerdə kilsə tikmək qərara alınmışdı. Ağacı kəmişlər və ondan yeddi sütun hazırlamışlar. Altı sütunu torpağa çalmışlar, yeddinci isə havada qalmışdır, yerindən heç cür tərpətmək mümkün olmamışdı. Sütun parlayırdı və xoşa gələn qoxu verirdi. Məhz bu “Svetisxoveli”- müqəddəs sütun adı buradan götürülmüşdü. Ondən sonra məbəd “Svetisxoveli” adlandırılır. Tərixdən məlumdur ki, lap birinci tikilini Vaxtanq Qorqasali V əsrin ikinci yarısında bərpa etmişdir. XI əsrin əvvəlində katolikos Melkisedek memar Arsakidzeni dəvət etmişdir. Deyilənlərə görə, Arsakidzenin çox möhtəşəm məbəd tikməsinə baxmayaraq, onu yenə də cəzalandırılmış və qolunu kəmişlər. XIII əsrdə güclü zəlzələ məbədə xəsarət yetirmişdir, növbəti əsrdə məbədi yenidən bərpa etmişlər.

“Svetisxoveli” nəinki təkəcə ruhani, eləcə də möhtəşəm maarif ocağı idi. Məbədin çox zəngin və rəngarəng kitabxanası var imiş. “Svetisxoveli” neçə-neçə çarın və katolikosun dəfn olunduqları məkandır. Onlar arasında Melkisedek katolikosun, çar Vaxtanq Qorqasalinin və II İraklinin qəbirləri vardır.

Şio Mğvime monastırı. VI əsrin ikinci yarısında assuriyalı keşiş – Şio yaratmışdır. Əfsanəyə əsasən, mağarada yığılıb qalmış ruhaniyə qidaları göyərçinlər gətirmişlər. Şio mağarada bulağın peyda olmasını da Şionun adı ilə əlaqələndirirlər. İlk zamanlar, suyu rahiblər adı qayda üzrə Kürdən daşıyırdılar. Bir dəfə rahiblərdən biri Kürdən su gətirən zaman qabı sındırmışdır və su dağılmışdır. Narahat olmuş rahib ağlamağa başlamışdır. Şio bunu görərkən rahibə demişdir- Ağlama, Allah səni eşitdi və sənin göz yaşlarının əvəzində orada bulaq yaratmağa qərar vermişdir. Bu bulağı Şio mağarasında bu gündə görmək olar, onu “Gözyaşı bulağı” adlandırırlar.

Zedazeni monastr kompleksi Saquramonun yaxınlığında, Zedazeni dağında yerləşir. Rəvayətə görə, “Zedazeni” adı məhsul və bərəkət büt allahlarının, Zadenin adı ilə əlaqələndirilir və “Zeda Zaden” deməkdir. Zadenin kultu gürcü mifologiyasının Allahı hesab olunur, hansına ki, xristianlığın yayılmasına qədər ibadət edirdilər. VI əsrdə assuriyalı keşişlərin öndəri İoane Zedazneli öz şagirdləri ilə birlikdə məhz Zedazeni dağında məskunlaşdı. Məhz İoane burada monastır yaratdı və özünü də Zedazneli

adlandırdı. Bir əfsanəyə əsasən, Zedazneli susuz yer imiş. Müqəddəs İoane Allahdan bulaq peyda etməsini xahiş edir və həqiqətən də, dağın zirvəsində müalicəvi əhəmiyyətə malik bulaq qaynamağa başlamışdır. Bulağa ayı adət edibmiş, Müqəddəs İoanenin duaları ilə bu yırtıcı heyvan əhliləşdirilmişdir. Sən demə ondan sonra, Zedazeni dağının vəhşi heyvanları insanlara hücum etməmiş.

Kotan torpağı şumlayan alət idi, bu alət bir neçə ad ilə məşhurdur: gürcü kotanı, böyük kotan, böyük gürcü kotanı, ağac kotanı, babanın kotanı. Bütün bu növlər az-çox bir-birindən fərqlənir. Bu fərqlər ya onların konstruksiyasındadır, ya da materialında, hansılardan ki, bu kotanlar hazırlanmışdır. İş prinsipi isə onların hamısı üçün birdir. Kotanın ağac hissələri müxtəlif möhkəm sortlu ağacdən hazırlanırdı (palıd, göyrüş ağacı, qarağac). Bu gün Gürcüstana kənd təsərrüfatı texnikası idxalı qismində xüsusi polad ərintisindən hazırlanmış kotanlar gətirilir, bu kotanlar yüksək möhkəmliliyi ilə seçilir.

Gürcü yaraq-yasaqları

Döyüşçü-cəngavərin yaraq-yasaqları iki qrupa bölünür: özünümüdafiə və hücum silahı.

Özünümüdafiəyə daxildir: baş örtüyü, zəncir, zireh, qalxan və hücum silahları: zərbə endirilən, atılan, tuşlanan, odlular və s. Tarixi mənbələrin çox diqqətlə öyrənilməsi vasitəsi ilə müəyyən edilmişdir ki, gürcü döyüşçüləri dörd növ baş örtüyündən istifadə edirdilər: 1. Yüksək zirvəli dəbilqə, 2. Cəm formalı dəbilqə, 3. Kombinasiyalı baş örtüyü, 4. Zəncir toxumalı baş örtüyü.

Dəbilqə, müdafiə xarakterli baş örtüyü kimi, özünümüdafiənin başqa vasitələri ilə birlikdə lap qədim zamanlardan məlumdur. Onu ağacdən, Tozağacı qabığından, dəridən və sairədən hazırlayırdılar. Herodotun verdiyi məlumata görə, mosxlar, kolxlar, tibarenlər, makronlar, mosiniklər dəbilqəni ağacdən hazırlayırdılar. Ksenofontun məlumatına görə mosiniklər dəri dəbilqə örtülərmiş. Strabonun verdiyi məlumata əsasən, İberialılar dəri dəbilqələrlə vuruşurdular. Trialetidə b.e.ə III əsrə aid olan bürünc dəbilqə tapılmışdır.

Gürcüstanda zəncir köynək geniş yayılmışdı, hansı ki, oval halqalardan tökülürdü. Onun ətəyi isə daha xırda halqalardan ibarət olurdu. Zəncir köynəyi adi paltarın üstündən geyinirdilər, bu köynəyin sinə yeri kəsilmiş olurdu və boğazın yanında düymələr tikilirdi.

Zəncirin hazırlanması prosesini keçmişdə zəncir “hörmək” yəni “tökmək” adlandırırdılar, hansını ki, qum ilə parladırıdılar.

Gürcü döyüşçüsünün silah-əsləbəsini zəncirdən olan əl-ayaq – “sapuxre” tamamlıyrdı, hansı ki, demək olar ki, bütün qolu örtürdü və yalnız barmaqların ucları müdafiəsiz qalırdı. Sol əldə “sapuxre” lazım gəlmirdi, çünki o elə də qalxan ilə müdafiə olunurdu.

Gürcü qalxanları əsasən dəyirmi formadadır. Hazırlanma texnikasına əsasən onları üç qrupa bölmək olar: 1. Dəri çəkilmiş ağac qalxan, 2. Metal ilə örtülmüş – döyülmüş dəri qalxan, 3. Soyuq döyülmüş metal qalxan

Uzun əsrlər boyu silah – əsləh gürcü geyiminin zəruri elementlərindən hesab olunurdu. Qılınc və xəncər ailə relikviyası hesab edilirdi və nəsil-dən-nəslə ötürülürdü. Gürcüstanda qılınc hakimiyyət rəmzi idi. Çar üçün və ya onun sərkərdələri üçün qılınc verilərkən özünə məxsus ritual, qayda icra olunurdu.

Gec feodal dövründə gürcü sənətkarları odlular silahlar hazırlanmaq texnikasına yiyələndilər. Tarix elə adlı sanlı ustaların adlarını bizə qoruyub saxlamışdır, hansılar ki, bu şəxslər bunlar idilər: Qudamağrelidən Papo və xevsur Samna. Bu axırıncını II İrakli şəxsən tanıyırdı.

Rubrika – Bilirsinizmi ki:

1082-ci ildə II Giorginin çarlığı dövründə güclü zəlzələ baş vermişdir, bu zaman Mesxeti-Cavaxetinin əhəmiyyətli hissəsi dağıntıya məruz qalmışdır. Tmoqvi şəhəri torpağın təkinə getmişdir.

1283-cü ildə Mxetada Svetisxovelinin kümbəzi uçmuşdur. Adzğuri məbəbində, yalnız Məryəm ananın ikonası xilas olmuşdur.

1811-ci ildə zəlzələ Alaverdi məbədini uçurmuşdur.

1889-cu ildə Axalsix zəlzələsi Axalkalakidə və Borjomidə bir çox tikililəri uçurmuşdur.

1920-ci il fevralın 20-də, gecə saat 3-də Qoridə baş vermiş zəlzələ 2-3 dəqiqə davam etmişdir. 1000 kvadrat kilometrə onun gücü 10 bal idi. 1496 evdən 941 ev uçdu və ya olduqca zədələndi, 114 nəfər adam öldü, Tanisxidi, Skra, Otaraşeni, Xidistavi, Uplissixe və başqa kəndlər dağıldı.

1906-cı ilin avqust ayında Duruci çayı daşdı, nəhəng sel çox böyük material gətirdi və kəndin yarısı öz üzüm bağları ilə birlikdə daşlı-çınqıllı sahəyə çevrildi. Bir çox evlər dağıldı, yüzlərlə adam həlak oldu. Qvarelili tavadlar-Çavçavadzələr hökumətə müraciət etdilər, bir neçə min manat pul ala bildilər və ev-eşiksiz qalmış kəndlilərə payladılar. 1968-ci ildə Gürcüstan çaylarının mənbələrində normadan artıq iki dəfə çox qar yağdı. Aprel ayının əvvəlində temperatur hiss olunacaq dərəcədə artdı. Araverməyən yağışlar və qar sürətlə əriməyə başladı. Su xüsusi ilə Kür çayında artdı. Çay məcrasından çıxdı, calaları və sahilləri su basdı. Tbilisinin, Borjominin, Axalsixenin, Aspindzanın, Xaşurinin, Karelinin, Qorinin, Kaspinin, Mxetanın, Marneulinin və Qardabaninin rayonları əhəmiyyətli dərəcədə ziyana məruz qaldı.

Rubrika – Bu maraqlıdır

Meşənin ardı-arası kəsilmədən doğranılması xalq həyatı qaydalarına uyğun deyildi. Ağacın material üçün kəsilməsi yalnız yayda və payızda ola bilərdi. Odun üçün ağacı gec payızda, mebel üçün ağacı isə- payızın əvvəlində kəsərdilər. Təcrübə əsasında əhali müəyyən qaydalara ilin mövsümləri zamanı əməl edirdilər – Ayın fazalarına əsasən. Günlərə və tarixlərə də əhəmiyyət verilirdi. Məs.: bazar ertəsi və cümə günləri ağac kəsmək olmazdı. Cümə axşamı yaxşı gün hesab edilirdi. Yeni ay doğanda ağacı kəsmirdilər və bildirirdilər ki, “ağac böyüməkdədir və tez qurdlanır”. Bir qayda olaraq, ağac meşənin ortasında kəsilirdi. Meşənin kənarında, kəndin yaxınlığında meşənin doğranması yolverilməz idi.

Kömürçülük – Tbilisidə qədim peşələrdən biridir. Gürcüstanda əhəlinin bir hissəsi istilik üçün əsas vasitə kimi kömürdən istifadə edirdi. Ona görə də bu peşə Tbilisidə və onun ətraf kəndlərində inkişaf etdi. Yerli əhali bu peşəyə tezcə yiyələndi. Sonra onlara Racadan və İmeretidən gəlmiş adamlar da qoşuldular. Meşələrin kömür üçün istifadə olunması, kömürlük yerlərin seçilməsi, kömürün keyfiyyətinin müəyyənləşdirilməsi, satış yerlərinin və qiymətlərinin qoyulması qaydaları yaradılmışdı. Kömür Tbilisidə ki, “Tatar meydanında”, “Malakan bazarında”, “Odun meydanında” satılırdı.

Torpaq örtüklü evlər əsasən Şərqi Gürcüstanın dağ və aralarında yayılmışdı. Bu evlər torpaq örtükləri ilə – ban ilə örtülmüş evlərdən ibarət idi. Quruluşlarına görə iki tipə bölünür – taclı və yastı torpaq örtüklü. Torpaq örtüklü evin hər dörd tərəfindən müxtəlif təyinatlı təsərrüfat tikililəri – tövlə, samanlıq, təndirxana, şərab zirzəmisini ucaltmaq mümkün idi.

Birtvisi qalası Topal Teymurun bir neçə hücumuna sinə gəlmişdir. Birinci nəticəsiz döyüşdən sonra o öz nümayəndələrini qalanın ətraflarını və yollarını yaxşıca öyrənməyi həvalə etdi, özü isə yoluna davam etdi. 1403-cü ildə, səkkizinci yürüş zamanı Teymurləng yenə qalaya qayıtdı. Gürcülər qalanı yaxşıca möhkəmləndirmişdilər, qida ehtiyatı görmüşdürlər, su və şərab ehtiyatı yaratmışdılar. Bu zaman Birtvisi qalasının başçısı Nazali adlı bir şəxs idi. Ondan başqa qalada 30 gürcü tavad-aznau ru var idi – öz ailələri ilə birlikdə və 150 nəfərlik əmələləri ilə birlikdə. Topal Teymur gələndə monqollar bir neçə dəfə qalaya hücum etməyə cəhd göstərdilər, lakin heçnəyə nail ola bilmədilər. Qala müdafiəçiləri düşməni qıcıqlandırmaq üçün bəzən dağın başına çıxır, oradan düşmənlərin görməsi üçün kəl buynuzu ilə şərab içirdilər və çox həvəslə gürcü mahnıları oxuyurdular. Hirsələnmiş Topal Teymur hücumu rəhbərliyi öz üzərinə götürdü: onun əmri ilə sərkərdə Şah Məlik əlaqapının qarşısında 3 gün ərzində

elə bir istehkam qurdu ki, içərisində 3000 min nəfərədək döyüşçü yerləşə bilərdi, qalanın arxasında isə – iki istehkam qurdurdu. Bundan başqa, o hər tərəfdən atıcı və dağıdıcı maşınlar yerləşdirdi. Bu tədbirlərin görülməsinə baxmayaraq, düşmən yenə də istəyinə çata bilmədi. Bu zaman Teymurləng belə bir üsula əl atdı: o, öz qoşunundan döyüşçülər seçdi, bu döyüşçülər qayalıqda sürünə bilirdilər və onlar Birtvisi qalasının Cənub daşlı hissəsində yuxarı dırmanmağı əmr etdi. Qalanın bu hissəsi o qədər əl çatmaz idi ki, gürcülərin bu tərəfdə müdafiəçiləri yox idi. 50 nəfər döyüşçü pambıq və ipəkdən hazırlanmış kəndirlərdən nərdivan hazırladılar, hansı ki, Teymurləngin əmri ilə qalaya qalxarkən yüksək dağın zirvəsində möhkəmlənməli idilər. O biri gün səhər tezdən isə qalaya çatmalı və əlaqəyə hücum etməli idilər. Orada döyüşçülər iki yerə bölündülər və onlardan bir hissəsi ki, əlaqənin açılmasına cəhd göstərməli idilər, o biri hissə dairəvi şəkildə toplaşmalı və gürcülərdən müdafiə olunmalı idilər. Bu tapşırığı döyüşçülər yaxşı yerinə yetirdilər. Bütün gecə-gündüz ərzində düşmən gürcülərə istirahət vermirdi. Sonra Teymurləngin əmri ilə daşların atılmasına ara verildi. Yorulub usanmış gürcülərə istirahət etmək və yatmaq imkanı verildi. Düşməne də elə bu lazım idi. Qaranlıq düşdü və Teymurləngin sərkərdəsi yuxarı dırmaşmaqla oraya bir-bir döyüşçü göndərməyə başladı. Səhərədək qalaya 33 döyüşçü girə bildi. Onlar əlaqəyə doğru yönəldilər. Doğrudur, gürcü qala müdafiəçiləri onları həmin andaca qılıncla qarşılayırdılar, lakin bu dəfə düşmənin hücumun qarşısını almaq o qədərdə asan olmadı. Qalanın daxilində bu hadisələr baş verən zaman, onun əlaqəsinə qarşısında düşmənin seçmə ordusu xaricdən də hücumu başladı. Qalanın qoşunu Teymurləng Birtvisi qalasının ətrafındakı dağların yamaclarında və zirvələrində yerləşdirmişdi və “qala müdafiəçilərinin ruhlarının dözümlünün və ətlərinin gücünü almaq üçün” öz döyüş bacarıqlarını nümayiş etdirirdilər. Teymurləngin özü Birtvisi qalasının qarşısındakı dağın yamaclarında durmuşdu və qalada gedən döyüşə oradan diqqət yetirirdi. Düşmənin sayca çoxluğu öz işini gördü və gürcülərin müqavimətini qırdı. Yaralanmış – haldan düşmüş və sağ qalmış qala müdafiəçilərini topladılar və Teymurləngə təqdim etdilər. Onların arasında Birtvisi qalasının və onun ətrafındakı yerlərin sahibi Toreli də var idi. Teymurləng ona həyatını xilas etmək bahasına islamı qəbul etməyi məsləhət gördü, lakin bu təklifə soyuq rədd cavabı aldı. Bundan sonra onların hamısını əzab işgəncə ilə öldürdülər. Birtvisi qalasının müqaviməti ölkənin o zaman ki vəziyyətində böyük rol oynadı. Gürcülərin mərdlik, rəşadətli müqaviməti Teymurləngin saysız-hesabsız qoşununu ən azı bir ay qala qapısı qarşısında saxlaya bildi.

Birtvisi qalasının sonrakı tarixindən, salnamələrin və rəqlərindən bizə gəlib çatmış hadisələrdən maraqlı hadisə odur ki, 1541-ci ildə Şah Təhmasibin hücumudur. Cənubi Gürcüstanda, o əli çatan hər şeyi yandıraraq külə döndərmişdi, heç nəyi salamat qoymamışdı. Bütün diyarda yalnız Birtvisi qalası toxunulmaz qaldı. Yaxşı silahlanmış düşmənin çoxsaylı qoşunu ona da yaxınlaşdı, lakin qalaya heç nə edə bilmədiyindən, şah qala müdafiəçilərinə toxunmayacağı vəd etdi və təslim olacaqları təqdirdə onları əfv edəcəyini bildirdi. O, belə bir üsulla qalanı ələ keçirə bildi.

İrana qarşı Giorgi Saakadzenin döyüşünün bir anı da Birtvisi ilə əlaqədardır. Bu diyarın və Birtvisi qalasının sahibi Key Xosrov Barataşvili İranlıların tərəfində idi. O qalanın qarnizonunu yeni gətirilmiş 500 nəfər qızılbaş döyüşçüsü ilə artırdı. Elə ki, Saakadze bu hadisəni eşitdi, belə bir üsula əl atdı: sübh çağında Tbisidə Barataşvilinin iqamətgahına hücum etdi və Key Xosrovun özünü və onun qardaşı Xosiani ələ keçirdi. Sahibləri ələ keçirdikdən sonra qalanı da asanca ələ aldı. O xəyanətkar tavadları məcbur etdi ki, İran qoşununu qaladan özləri çıxarsınlar. Gürcülər bütün beş yüz nəfər qızılbaş döyüşçüsünü məhv etdilər.

Daha bir maraqlı məlumat, hansı ki, XVIII əsrin 40-cı illərinin axırına aiddir: Şahzadə Abdulla bəy Çar İraklinin yanına gəldi. Barataşvililər onun tərəfini saxlayırdılar. Çar İrakli qoşun ilə Sabaratianoya yaxınlaşdı – onları döyüşsüz barışdırmaq istəyirdi. Birtvisidə möhkəmlənmiş Barataşvililərə vasitəçilər göndərdi: onları əfv edəcəyini bildirdi, lakin heçnəyə nail ola bilmədi. Samşvildədə möhkəmlənmiş adamları da barışdırmağı bacarmadı. Bu zaman çar onların qida mənbəyini məhv etməyi qərara aldı. Payız ağzı idi, qoşun hücumu keçdi və Samşvilde və Birtvisinin ətraflarındakı zəmiləri biçirdi.

Baratianililər qaladan çıxdılar, əlbəyaxa müharibə baş verdi. Çar onlara üstün gəldi və qalaya qədər təqib etdi. Sonra isə salnaməçi Lakonik olaraq yazır: “əgər Birtvisi qalası müharibəsi olmasaydı, boşaldılar, mövcud olan bütün tikililəri məhv etdilər”. Bu məlumatda ən maraqlı budur ki, müəllif tamamilə inandırıcı şəkildə bildirir: Birtvisi qalası döyüşlə alınmışdı!”

Rubrika- tarixdə şəxsiyyət

Solomon Kurdiani – gürcü meşəbəyi – seleksiyaçısı. Gürcü universitetinin ilk professorlarından biri. 1920-ci ildə onun təşəbbüsü ilə “Meşə günü” müəyyən edildi. Onun rəhbərliyi altında meşələrin tam qeydə alınması keçirildi. Meşənin plansız doğranmasına qarşı mübarizə aparırdı. Meşənin xilas edilməsi üçün kütləvi tənqidi çıxışları ona həyatı bahasına başa gəldi. 1937-ci ildə həbs etdilər və güllələdilər. Onun qəbri bu gündə naməlumdur.

FƏSİL 2. İMERETİ

Dərsin mövzusu	2.4. İmeretidə mədəniyyət abidələri
Dərsin məqsədi	Şagird İmeretidə mövcud olan mədəniyyət abidələri ilə tanış olur, tarixdə onların əhəmiyyətini təhlil edir və onlara ehtiyatla yanaşmaq zəruriyyəti barədə mülahizə yürüdür.
MTP uyğunlaşma	(II) 2 (II) 7 (II) 8 (II) 9 (II) 10
Dərsin gedişatı	<p>Fəallıq 1. İmeretidə mövcud olan mədəniyyət abidələri barədə mini mühazirə. (5 dəq)</p> <p>Fəallıq 2. Mədəniyyət abidələrinin illüstrasiyaları ilə tanış olurlar, mətn əsasında cütlüklər ilə məlumatı işləyirlər və cədvəli doldururlar. (20 dəq)</p> <p>Fəallıq 3. Mülahizə yürüdürlər, mədəniyyət abidələrinə ehtiyatla yanaşmağın nəyə görə zəruri olduğunu əks etdirirlər. Baqrat məbədinin nümunəsində əsaslandırınırlar ki, abidələrin müasir materiallardan və konstruksiyalardan istifadə etməklə yenidən qurulması nə dərəcədə özünü doğruldur. (15 dəq)</p> <p>Fəallıq 4. Qiymətləndirmə</p> <p>Fəallıq 5. Ev tapşırığı – İmeretinin mədəni irs abidələri barədə məlumat toplusınlar, slayd şou hazırlasınlar və sinfə təqdim etsinlər.</p>
Qiymətləndirmə	Cari tapşırıqların qiymətləndirməsi meyarları
Resurslar	Dərslik, yazı taxtası, tabaşir, əlavə illüstrasiyalar
Sinfin idarədilməsi	Ümumi sinif, Cütlüklərlə
Əvvəl qazanılmış bilik	İmeretinin təbii və sosial-mədəni xüsusiyyətləri

Mini illüstrasiya üçün material

Gelati məbədi orta əsrlərin gürcü memarlığının əhəmiyyətli abidəsidir. Dzğalsitela dərəsində tikilmişdir. Monastırın hasarının cənub girişində David Ağmaşenebelinin (Qurucu David) qəbridir. Gelati nəyinki təkcə ruhani, eləcə də mədəni-maarif mərkəzi də idi.

Müqəddəs Giorginin adına tikilmiş Xaraqauli bələdiyyəsində yerləşən, IX əsrdə mövcud olan Ubisi monastırı böyük gürcü xadimi Qriqol Xantelinin adı ilə bağlıdır.

İmeretililərin çarı II Solomon uşaqılıq illərini VII- VIII əsrlərdə tikilmiş Tabakoni məbəbində keçirmişdir.

Modzameta- gözəl monastır kompleksidir. Məbəd Arqveti eristavları David və Konstantine Mixeidzelərin adına tikilmişdir, hansılar ki, ərəb istilaları zamanı işgəncələrlə həyata göz yummuşlar. Monastırın ərazisində hər il xalq bayramı – Modzametaoba keçirilir.

Baqrat Məryəm Ananın yatması məbədi İmeretinin və bütövlükdə Gürcüstanın yaraşığıdır. O X-XI əsrlərlə tarixlənir 1994-cü ildə YUNESKO-nun Dünya Mədəni İrs Abidələri siyahısına daxil edilmişdir. Təbiətin nadir incisi, Katsxi sütunu Çiatura bələdiyyəsində yerləşir. Hazırda orada rahiblər fəaliyyət göstərirlər.

Saçxere ərazisində yerləşən Cruci monastırı da eləcə, necə ki, Nunisi Məryəm Ana monastırı, hansı ki, Xaraqauli bələdiyyəsində yerləşir, Çox gözəl Nunisi kurortundadır, bunlar qeyd olunmağa layiqdir.

Şagirdlər mətn üzərində işləyirlər, mədəniyyət abidələrinin illüstrasiyaları ilə tanış olurlar və cədvəli doldururlar.

Abidənin adı	Tikildiği vaxt	Bu abidənin əlaqədar olduğu tarixi şəxsiyyət

Şagirdlər mədəniyyət abidələrinə ehtiyatla yanaşmaq barədə mülahizə yürüdənədək, onlara Baqrat məbədinin yenidən qurulması ilə bağlı məlumat verə bilərsiniz. Məlum olduğu kimi, Baqrat məbədinin yenidən qurulması layihəsi, hansı ki, 2009-cu ildə başlanmışdır, İctimaiyyətin bir-birinə uyğun gəlməyən və kəskin reaksiyasına səbəb olmuşdur. Məbəd, hansı ki, Dünya mədəni İrs abidələri nüsxəsinə daxil edilmişdi, 2010-cu ildə YUNESKO-nun qərarı ilə təhlükə altında olan abidələr siyahısına düşdü. Bunun səbəbi isə məbəddə başlanan yenidən qurma işləri göstərildi, hansı ki, tikilinin mötəbərliyini və bütövlüyünü pozurdu.

Dərsin mövzusu	2.6. İmeretinin şəhərləri
Dərsin məqsədi	Şagird İmeretidə mövcud olan şəhərlərlə, onların mövcudluğu tarixi ilə tanış olur və onların necə və nəyə görə bu regionu dəyişdiyini təhlil edir.
MTP ilə uyğunlaşma	(II) 2 (II) 3 (II) 9
Dərsin gedişəti	<p>Fəallıq 1. Müəllim yazı taxtasında İmereti şəhərlərinin adlarını yazır: Kutaisi, Zestafoni, Sxaltubo, Çiatura, Tkibuli, Saçxere, Xaraqauli, Xoni, Vani və şagirdlərdən xahiş edir ki, bu şəhərləri nəyin birləşdirdiyini söyləsinlər. (ehtimal olunan cavab- bütün bu şəhərlər İmereti regionundadır). (3 dəq)</p> <p>Fəallıq 2. Şagirdlərin bir hissəsi mətnin o hissəsi üzərində işləyir, hansında ki, söhbət Çiatura şəhəri barədə gedir, ikinci hissəsi isə Kutaisi haqqında informasiya üzərində yerləşir. (10 dəq)</p> <p>Fəallıq 3. Şagirdlər cədvəli doldururlar (bax, cədvəl) və sinfə təqdim edirlər. (10 dəq)</p> <p>Fəallıq 4. Müəllim Kutaisidə yaşayan katoliklərin barəsində əlavə məlumat verir. Şagirdlər katoliklərin məşğuliyyətini qiymətləndirirlər. (10 dəq)</p> <p>Fəallıq 5. Qiymətləndirmə Ev tapşırığı. İmereti regionunun şəhərləri barədə, onların inkişafının perspektivləri haqqında məlumat toplasınlar.</p>
Qiymətləndirmə	Cari tapşırıqların qiymətləndirməsi rubrikası
Sinfin idarəedilməsi	Ümumi sinif
Resurslar	Dərslik, yazı taxtası, tabaşir, əlavə material
Əvvəl qazanılmış bilik	İmeretinin təbii şəraitləri və coğrafi xüsusiyyətləri

Üçüncü Fəallıq üçün cədvəl

Şəhərin adı	Yaradılma vaxtı	Hansı çayın sahilində tikilmişdir	Əlavə informasiya
Ciatura	XX əsrin başlanğıcı	Qvirila çayı	Çiaturanın mövcud olması barədə əfsanə
Kutaisi	3500 il bundan əvvəl	Rioni çayı	Rəngarəng şəhər

Kutaisidə yaşayan katoliklər barədə əlavə məlumat

İmeretidə müalicəvi işin yayılması və onların sonralar inkişaf etdirilməsi, Aptek işinin dirçəldilməsi və kiçik müəssisələrin, fabriklərin yaradılması və xarici ölkələr ilə münasibətlərinin inkişafı katolik missionerlərin və gürcü katoliklərinin xidmətlərindən biri hesab olunmalıdır. Onlar həmçinin mədəni və ictimai həyatda yaxşı görünürdülər.

XIX-XX əsrin qovşağında İosif İvanoviç Otsxeli Kutaisidə məşhur şəxsiyyətlərdən idi. 1892-ci ildə o, Kutaisidə uşaq bağçası yaratdı, hansı ki, 1903-cü ilə qədər mövcud idi. İosif Otsxeli gürcülər arasında yazı-oxumaq yayan cəmiyyətin Kutaisi şöbəsinin sədri idi. Başqaları ilə birlikdə Kutaisidə "Qanatleba" və "Şkola" nəşriyyatlarının mövcud olması onun əməyinin bəhrəsi idi.

Nuqzar Kvaraçxelia, Kutaisili katoliklər XIX əsrdə.

Əlavə məlumat

Rubrika – Bu maraqlıdır

Sataplia qoruğunda yerləşən nəhəng mağaranı kiçik çay yaratmışdır. Mağaranın iki çıxışı vardır. Qışın sonunda, nə zaman ki, mağaranın şimal tərəfində hələ yenə də qar olur, cənub hissəsi müxtəlif rəngli güllərlə örtülür. Buranı gəzməyə gələnlər cəmi haradasa 30-35 dəqiqədə qışdan yazı keçə bilirlər. Qoruda çöl arıları məskunlaşmışdır, elə buna görə də o yeri “Sataplia” (Tapli gürcücə bal) adlandırmışlar.

Sataplia bununla da maraqlıdır ki, bu bütün dünyada yeganə yerdir ki, burada bir-birinin yanında yırtıcı və ot yeyən dinozavrların 200-dək izi həkk olunmuşdur. Tədqiqatlarla müəyyən edilmişdir ki 120 milyon il bundan əvvəl bu yerlərdə 7 müxtəlif növ 25 dinozavr keçmişdir. Otyeyənlərin hündürlüyü 6 metr, çəkisi isə 30 ton olmuşdur.

İmeretidə, Nunusi kəndində “Samta Nunusi” kurortu yerləşir, bu kurort dəniz səviyyəsindən 750 metr yüksəklikdədir. Oradakı iqlimin unikallığını o şərtləndirir ki, burada qatışıq, iynəyarpaqlı və enliyarpaqlı meşələr mövcuddur. Zvare kurortu Zvarula çayının sahilində yerləşir, burada həmin adı daşıyan mineral su özünün keyfiyyəti ilə məşhurdur.

Vani xəzinəsi

Yüz ildən çoxdur ki, Vani ərazisində arxeoloji qazıntılar aparılır, bunun nəticəsində neçə-neçə qiymətli əşya tapılmışdır. Onların əksəriyyəti e.ə VIII-I əsrlərlə tarixlənilir. Təkcə 2003-2004-cü illərdə aşkar edilmiş qəbirlərdə 1000-dən çox qızıl əşya tapılmışdır. Qazıntılar bu gündə davam etdirilir. Burada aşkar edilmiş nadir materialı görmək Vani arxeoloji muzeyində və Gürcüstan dövlət muzeyində mümkündür.

2007-ci ildə muzeydə mühafizə olunan materialdan 83 adda nadir qədim zərgərlik nümunəsi seçilmiş və Berlin dövlət muzeyində sərgilənmişdir.

Baqrat məbədi

Baqrat məbədi gürcü memarlıq tarixində öz memarlıq və rəssamlıq dəyəri ilə xüsusi seçilən yer tutur, bu məbəd orta əsrlərdə inkişaf etmiş olan dövrün memarlıq üslubunun son yekunlaşdırıcı tikililərindən biridir. Tarixən isə o, birləşmiş Gürcüstanın rəmzidir. Baqrat məbədini YUNESKO 1994-cü ildə Dünya Mədəni İrs Abidələri siyahısına daxil etmişdir.

2009-cu ildə Gürcüstan hökuməti abidənin bərpasına başlamışdır ki, bu da abidə də kümbəzin tikilməsi ilə başa çatdırılmalı idi. Layihə ictimaiyyətdə bir-birinə zidd olan və kəskin reaksiyaya səbəb oldu. Mütəxəssislərin bir qismi belə hesab edirdi ki, məbəddə aparılan işlər abidənin mötəbərliyini pozur, tamamilə qeyri ənənəvi dəmir-beton tikilisi ucaldılırdı. Mütəxəssislərin bir qismi bu fikirlə razılaşmırdı. Onlar belə fikirləşirdilər ki, məbədin möhkəmləndirilməsi və onun üzərində kümbəzin qoyulması bu cür konstruksiyalar olmadan mümkün deyildi. Mütəxəssislərin birinci hissəsinin düşüncəsi təsdiq olundu və mötəbərliyinin pozulmasına görə Baqrat məbədi YUNESKO-nun Dünya mədəni irs abidələri siyahısından çıxarılmışdır.

FƏSİL 3. SAMEQRELO

Dərsin mövzusu	3.2. Sameqrelo keçmişdə və indi
Dərsin məqsədi	Şagird Kolxeti çarlığı barədə məlumat ilə tanış olur. Şagird mif ilə reallıq arasında fərqi öyrənir.
MTP uyğunlaşma	(II) 1 (II) 12 (II) 14
Dərsin gedişatı	<p>Fəallıq 1. Əqli xəritə: arqonavtların mifi barəsində nə bilirik (2 dəq)</p> <p>Fəallıq 2. Kolxeti çarlığı barədə mini mühazirə (5 dəq)</p> <p>Fəallıq 3. Arqonavtların mifindən bir hissə ilə və Tim Severenin səyahəti barədə məlumatla tanış olurlar. Yazılı şəkildə sualla cavab verirlər: Arqonavtların səyahəti mif idi, yoxsa reallıq. (10 dəq)</p> <p>Fəallıq 4. Yazılı tapşırığın təqdimatı. (8 dəq)</p> <p>Fəallıq 5. Mövzu üzrə diskussiya: ölkə üçün bolluq dua etməyə layiqdir yoxsa qarğışa. (10 dəq)</p> <p>Fəallıq 6. Ev tapşırığı- Vani arxeoloji qazıntıları barədə məlumat toplusınlar (bax, elektron resursların adları).</p> <p>Fəallıq 7. Qiymətləndirmə (2 dəq)</p>
Qiymətləndirmə	Ümumi sinif, fərdi.
Resurslar	Dərslik, yazı taxtası, tabaşir
Sinfin idarəedilməsi	Cari tapşırığın qiymətləndirilməsi meyarları
Əvvəl qazanılmış bilik	Sameqreloğunun təbii və sosial-iqtisadi xüsusiyyətləri

Dərs düşüncə xəritəsinin doldurulması ilə başlanır: arqonavtlar barədə nə bilirik. Şagirdlər arqonavtlar haqqında mif ilə əlali olan sözü, yeri və adı sadalayırlar (Kolxeti, yunanlar, Arqo, Medea, Yasson, qızıl yun, Ayet).

Arqonavtların mifindən bir hissə ilə və Tim Severinin səyahəti barədə məlumat ilə tanış olsunlar. Bu suala yazılı şəkildə cavab versinlər: Arqonavtların səyahəti mifdir, yoxsa reallıq. Yerləri qeyd etsinlər, hansılar ki, onun dediklərini təsdiq edəcəklər.

Kolxeti çarlığı barədə mini mühazirə: Kolxeti çarlığı Qara dənizin şərq sahilində yerləşirdi. Qədim yunan mənbələrinə əsasən, çarlığı Ayetin nəsilləri, yəni Ayetlər idarə edirdilər. Skiflərin və ximerlərin hücumlarından zəiflədikdən sonra, Kolxeti çarlığı müstəqilliyini yenidən bərpa etdi. Onun sərhədləri bu dəfə bütün Qərbi Gürcüstanı əhatə edirdi. Kolxeti iqtisadi cəhətdən güclü ölkə idi. Orada gümüş pul kəsilirdi. Kolxeti hətta sikkə mədəniyyətinin ocaqlarından biri idi. “Kolxeti tetrisi”dən başqa, burada qonşu ölkələrin- Sinepuri, Afina, Əhəmənilər sikkələri də geniş dövriyyədə idi. Kolxetidə qızıl metallurjiyası inkişaf etmişdi. Vani xarabalıqlarında böyük miqdarda Kolxeti qızıl əşyaları tapılmışdı, hansı ki, Kolxetinin əsas iqtisadi və dini mərkəzlərindən biri idi.

Belə bir fikir mövcuddur ki, zənginlik ölkə üçün xeyir-duadır, bəzilərinin fikrincə isə – qarğış. Qeyd olunan mövzuda diskussiya keçirsinlər (ehtimal olunan arqumentlər: ölkənin çoxlu düşmənləri olacaqdır, hansı ki, bu zənginliyi və yaxud var dövləti ələ keçirməyə çalışacaqdır və yaxud bu zənginlik ölkənin inkişafına kömək göstərəcəkdir).

Dərsin mövzusu	3.7. Sameqrelo – Gürcüstanın azadlıq və birliyinin müdafiəçisi
Dərsin məqsədi	Şagird Gürcüstanın monqol ağalığı dövrünün faktları və hadisələri ilə tanış olur Şagird şəxsiyyətin tarixdə rolunu təhlil edir
MTP uyğunlaşma	(II) 1 (II) 12 (II) 14
Dərsin gedişatı	Fəallıq 1. Gürcüstanda monqol ağalığı barədə mini müəhazirə (5 dəq) Fəallıq 2. Mətnin təhlili. Şagirdlər Sotne Dadianinin qəhrəmanlığı barədə informasiya ilə tanış olurlar. (5 dəq) Fəallıq 3. Bu mövzuda inşa yazırlar: tarixi şəxsiyyətin rolu. (15 dəq) Fəallıq 4. Yazılı tapşırığın təqdimatı. (10 dəq) Fəallıq 5. Qiymətləndirmə (5 dəq) Fəallıq 6. Ev tapşırığı – Gürcüstanın tarixinə əhəmiyyətli hədiyyə bəxş etmiş tarixi şəxsiyyətlər barədə məlumat toplusınlar
Qiymətləndirmə	Ümumi sinif
Resurslar	Dərslik, yazı taxtası, tabaşir
Sinfin idarəedilməsi	Tarixi insanın qiymətləndirilmə meyarları
Əvvəl qazanılmış bilik	Sameqreloğun keçmişi və müasir vəziyyəti barədə məlumat.

Gürcüstanda monqol ağalığı barədə mini müəhazirə

Tatar-monqollar Gürcüstanda ilk dəfə 1220-ci ildə göründülər. Bu Çingiz-xanın tərəfindən işğal olunmuş ərazilərin kəşfiyyəti məqsədi ilə göndərilmiş qoşun idi. Gürcüstana monqollar Azərbaycandan keçərək gəlmişdilər. Onlar elə birinci qarşılaşmada qələbə qazandılar. Cavab olaraq, Laşa-Giorgi böyük qoşun yığdı, lakin əsas döyüşdə bu dəfə də məğlub oldu. Qələbə qazandıqlarına baxmayaraq, monqollar Gürcüstanı tərk etdilər və Şimali Qafqaza keçdilər. 1235-ci ildə monqolların ordusu ölkəyə artıq işğalçılıq məqsədi ilə ayaq basdı. Rusudan Qərbi Gürcüstana keçdi, Şərqi Gürcüstanın zənginləri isə monqollarla razılaşmağı və döyüşsüz təslim olmağı seçdilər. Rusudan düşmən ilə müqavilə imzalamağa məcbur oldu. Monqollar Gürcüstanda çarlığı ləğv etmədilər, lakin çarlıq taxtının varisini onlar təsdiq etməli idilər. Rusudanın ölümündən sonra, yeni çarın təsdiq olunmasınadək, monqollar ölkənin inzibati quruluşunu və idarəçiliyini özlərinin qaydalarına əsasən təsdiq etdilər ki, bu da hərbi hakimiyyətin ağalığı demək idi. Gürcü dövlətçiliyinə təhlükə yarandı. Gürcü zadəganları vəziyyətin dəyişdirilməsinə çalışdılar, lakin sui-qəsdin üstü açıldı və monqollar onun qarşısını ala bildilər.

Mətnin təhlili – Sotne Dadianinin qəhrəmanlığı barədə məlumat ilə tanış olurlar, Gürcüstan üçün onun əhəmiyyətini təhlil edirlər və bu mövzuda inşa yazırlar: Tarixi şəxsiyyətin rolu. Bu tarixi şəxsiyyət barədə öz görüşlərini qiymətləndirir və formalaşdırırlar.

Əlavə məlumat (fəsil 3. Sameqrelo)

Kolxeti Milli Parkı Qara dənizin şərq sahil zolağını və Kolxeti ovalığında yerləşmiş yüksək rütubətli əraziləri əhatə edir. Bu ərazilərin Yer kürəsində biorəngarəngliyin qorunub saxlanılmasında böyük əhəmiyyəti vardır. Bundan başqa, Kolxida Milli Parkının xüsusiyyətlərindən biri də ondan ibarətdir ki, köçəri quşlar Avrasiya və Afrika arasında uçarkən məhz burada istirahət yeri tapırlar. Çox sayda quş burada bütün il boyu və yaxud mövsüm ərzində məskunlaşır. Kolxeti Milli Parkının tərkibində mövcud olan Qara dəniz sahil zolağı mühafizə olunan ərazi statusunu dənizdə yayılmış 3 növ delfin və qızılbalıq cinsli balıq növünü mühafizə etmək məqsədi ilə verilmişdir.

Uzun əsrlər boyu meşə ilə zəngin olan mühitdə yaşamaq və böyük əmək təcrübəsi qədim kolxları “ağac işində” ustadlaşdırdı. Qərbi Gürcüstanın xalq memarlığı bütünlüklə, ağac memarlığı incəsənətini təmsil edirdi.

Uzaq keçmişdən bu günədək Qərbi Gürcüstanın kənd əhalisi ağacdən tikilmiş evə üstünlük verirdi. Yağışlı və rütubətli diyarda məişət nöqtəyi-nəzərindən ağac evlər kərpicdən tikilmiş evlərdən də üstündür. O nadir hallarda nəmişlənilir və əgər nəmişləndisə, tezliklə də küləklənir və quruyur. Ağacın bu xüsusiyyətini qədim kolxlar da yaxşı bilirdilər və ancaq inşaat daşlarından da kifayət qədər istifadə edirdilər, yaşayış evlərinin tikilməsində dağlıq Kolxetidə də ağacdən ev tikməyə üstünlük verirdilər. Bu barədə yunan-roma müəllifləri neçə-neçə məlumat saxlamışlar. Ksenefont (b.e.ə. V ə) Cənub-Qərbi Gürcüstana hücum zamanı ağac tirləri ilə əhatə olunmuş şəhərləri və kəndləri görmüşdür, harada ki, onun yazdığına görə “çox saylı və yaraşılıq evlərdə” və “ağacdən tikilmiş istehkamlarda” yerli əhali yaşayırdı.

Qədim Kolxetinin ərazisində aparılan arxeoloji qazıntılar klassik yazıların məlumatlarını təsdiq edirlər. 1933-cü ildə, Reka kəndində, Kveloni stansiyası yaxınlığında, (Senaki rayonu) böyük kurqan “naoxvamu” aşkar edildi, onun ərazisində aparılan qazıntı zamanı dörd metr dərinlikdə tirlərdən tikilmiş ev tipli ağac tikilisi aşkar edildi və bu tikilinin çuxurları şabalıd və fındıq qabıqları ilə, eləcə də darı qabıqları ilə dolu idi, donuz sümükləri və başqa məhsulların qalıqları hər tərəfə səpələnmişdi. B.e. birinci əsrdə fəaliyyət göstərmiş Roma memarı Mark Vitruvius özünün on kitabda yazılmış əsərində- memarlıq barədə traktat”da bir kolx yaşayış evinin qısa təsvirini vermişdir. Meşənin bolluğuna görə, o yazır, yerli əhali bütün qüvvə ilə evlər tikir. Tirləri dörd bucaq şəkilində qururlar, sonra onların ucunda bir-birinin üstünə tirləri elə düzülür ki, onların artırılması ilə tikintinin həcmi möhkəmlənsin. Sonra tirlərin bir-birinə calaşdırılması ilə bünövrənin küncələrini bağlayırlar və yenidən tirlərin bir-birinə əvəz etməsi ilə divar ucaldırlar. Divarlarda, tirlər arasında qalmış deşikləri – boşluğu yonqarlarla doldururdular və sonra gil ilə suvayırdılar. Həmin qayda ilə örtüyü də tamamlayırdılar, yalnız bir fərqlə ki, onun tirləri get-gedə qısalırdı və buna müvafiq olaraq dam örtüyü də hər dörd tərəfdən mərkəzdə cəmləşirdi. Kolxlar köşkləri də bu qayda ilə tikirlər – deyə Vitruvius yazır, lakin o barədə heç nə yazmır ki, bu evlər daxildən necə abadlaşdırılırdı.

Missionerlər Arkancelo Lamberti və Xristofer Kastel, hansılar ki, rəssamlıqla da məşğul olurdular, Qərbi Gürcüstan üçün xarakterik olan evlərin çertyojunu da bizlərə hədiyyə etmişlər. Bu çertyojlar gürcü xalq maddi mədəniyyət tarixinin öyrənilməsi işində xüsusi əhəmiyyəti vardır, çünki qərbi Gürcüstanda ənənəvi yayılmış tikililərin ilk qrafik əksləridir.

Rubrika – Tarixi şəxsiyyət

Gürcüstanın birləşmiş çarlıq epoxasından başlamış Qərbi Gürcüstanın II Levan Dadianidən güclü hökmdarı olmamışdır. Onun atası Manuçöhr Dadiani Odişi (sonradan Sameqrelo) çarlığının idarə edirdi. Onun anası Nestan-Darecan Baqrati Şərqi Gürcüstanda Kartli Kaxeti çarı II Aleksandrın qızı idi, hansı ki, doğuş zamanı həyatını itirmişdir. Levan uşaqlığını anasının malikanəsində keçirmişdir. 1611-ci ildə, ov zamanı, onun atası bədbəxt hadisənin qurbanı oldu və 14 yaşlı Levan Odişi başçısının vəzifəsini yerinə yetirməli oldu. Bu vəzifəni o ölənədək, yəni 46 il ərzində tutmuş oldu. Levan Dadiani Qərbi Avropa ölkələri ilə qarşılıqlı əlaqə yaratmaq üçün var-qüvvəsini əsirgəmirdi və bu məqsədlə katolik kilsəsi ilə əlaqə yaratmağa cəhd göstərdi. 1626-cı ildə Roma emissarları hədiyyələrlə və məktublarla

Gürcüstana gəldilər, hansıları ki, Kartli-Kaxeti, İmereti, Odişi və Quriya knyazlarına Papa VIII Urban göndərmişdi. Papanın elçiləri Levanda böyük təəssürat yaratdılar. Onlar nəinki tək-cə ümumi təhsil ilə seçilirdilər, hətta belə elə sahələrdə də seçilirdilər ki, bunlar tibdən, mühəndis işindən, coğrafiyadan və astronomiyadan ibarət idi, son dərəcə kompetentli insanlar kimi özlərini göstərdilər. Onun üçün qonaqlar nəinki tək-cə siyasi müttəfiqlər kimi təqdim olunurdular, əksinə həm də ona güc verirdilər, hansı ki, Odişinin modernizasiyasına və geri qalmış iqtisadi inkişafına kömək göstərə bilən müttəfiqlər idilər.

Qərb ilə qarşılıqlı iqtisadi əlaqələrin möhkəmləndirilməsi üçün Levan ambisiyalı plan işləyib hazırladı, hansı ki, Odişinin infrastrukturunun inkişafını, ipək istehsalının çiçəklənməsini və xüsusi ticarət şəhərinin tikilməsini nəzərdə tuturdu. Bu ticarət mərkəzi Odişidən keçərək Şərq və Qərbi birləşdirəcəkdir. Levan həmçinin sikkəxana tikilməsini əmr etdi ki, planının maliyyələşdirilməsi üçün pul kəsiləydi.

O zamanlar yaxın və uzaq Şərqdən gələn mal Avropaya iki əsas yol ilə gedib çatırdı: dənizlə (aralıq dənizindən keçməklə) və quru yolla (Osmanlı imperiyasının ərazisindən keçməklə). Levan öz qarşısına bu məqsədi qoydu ki, həmin yollara rəngarənglik daxil etsin və Odişidən keçən yeni ticarət yolu yarada bilsin. Bu dövrdə Odişi Sabit və təhlükəsiz ölkə hesab olunurdu, hansı ki ondan daha aşağı gömrük tarifləri qaydasını yarada bilərdi, nəinki türklər tacirlərə öz ərazilərindən keçərkən malın ötürülməsində onlara ödədirdilər və bunların arzu edənləri öz tərəfinə çəkməyə çalışırdı. Həm də Odişi marşrutu nisbətən daha sürətli tranzit yolu idi və vaxta əhəmiyyətli dərəcədə qənaət etmək imkanı verirdi.

1640-cı illərdə, özünün iqtisadi planın birinci mərhələsini həyata keçirdikdən sonra, Levan Papa emissarlarını Romaya qaytardı və həmdə onlarla çox səmimi məktub göndərdi, harada ki, Papadan acizənə xahiş edirdi ki, Odişiyə ipək və yun parça hazırlayan ustalar göndərsin ki, buradakılara sığ ayırmək və parça toxumaq sənətini öyrətsinlər. Levan vəd edirdi ki, bu “sənaye elçilərini” torpaqla, evlərlə və xidmətçilərlə təmin edəcəkdir. Lakin elçilər Romaya çatanadək VIII Urban vəfat etdi, yeni papa X İnokenti (1644-1655) isə Gürcüstan ilə əlaqə yaratmaq marağında deyildi. O dua-ibadətlə məhdudlaşdı və Levanın Odişinin iqtisadi irəliləyişi ümidi puça çıxdı.

Levan Dadiani **Yerusəlimin** Cvari monastırını borclardan azad etdirə bildi və onun yenidənbərpası üçün zəruri məbləğ də ayırdı, elə o özü Rustavelinin ölməz “Pələng dərisi geymiş pəhləvan” poemasını aşkar etdi, hansı ki, hazırda bu əsərin ən qədim tarixli əl yazması hesab olunur. Levanın xeyirxahlığı ilə daha bir çox başqa mədəni tədbirlər həyata keçirildi. Levanın fəaliyyəti illərində böyük miqdarda epiqrafik abidələr yaradılırdı.

İtalyan missioneri Arkancelo Lambertinin “Sameqrelonun təsviri” əsərindən parçalar

İndi Meqrellərin qapı-bacalarını təsvir edək. Əvvəlcə bunu qeyd edək ki, hər bir meqrelin elə böyük həyəti vardır ki, ən çox tarlaya bənzəyir. Həyətdə yalnız yaxşı ot böyüyür və alağ otları görməzsən. Hər bir evin adamı həyətinin təmizliyi ilə öyünür. Həyətin hər tərəfinə çuxur qazılmışdır və çəpər çəkilmişdir. Hər bir sakin çalışır ki, mümkün olduğu qədər, gözəl çəpər düzəlsin. Bu çəpəri torpağa sancılmış bir-birinin yanında düzölmüş möhkəm payalar əhatə edir. Girişdə böyük ala qapıları qoyurlar ki, bunlar da tirlərlə və böyük ağaclarla bərkidilir; bunların üzərində müxtəlif növlü mal-qaranın və ya başqa nəyinsə heykəlləri düzülür. Lakin bütün bunlar incə işlədilmişdir, eyni zamanda əsərlərə həm də yenə kənd gözəlliyi verir. Kölgəlik yaratmaq üçün həyətdə müxtəlif ağac basdırırlar, ən çox isə cökə ağacı (Carpeno). Bu ağac Kolxidada da elə uca böyüyür ki, bütün başqa ağacları kölgədə qoyur – özünün hündürlüyü və təbiətin özünə də elə bir gözəllik verir ki, aydındır ki, incəsənətə özünün tərəfindən istehsal etməsin: aşağılarda nə qədər ki, budaqları var, bütünlüklə ətrafa yayılır və sonra yavaş-yavaş necə ki, yuxarı qalxır, get-gedə daralır və axırda zirvədə tamamilə xırdalanır və bütünlüklə şam (Pigna) meyvəsinə bənzəyir. Belə ağacları müxtəlif sıralarla basdırırlar: bəzilərini uzununa cərgə ilə düzülür, ki insan gün ərzində istədiyi zaman kölgə altında gəzişib istirahət etsin; bəzilərini isə bir-birinin yanında, dairəvi şəkildə basdırırlar ki, çoxlu adam birlikdə kölgə altında yerləşə bilsin və istədiyi vaxt çörək yesin və yaxud istirahət etsin. Bax, bu ağacların kölgəsi sayəsində meqrellər bütün yay ərzində tüstülənən ev ətrafında qaçışirlar və hər gün əgər yağış evdə oturmağa məcbur etmərsə, vaxtı bayırda keçirirlər və qaranlıq düşənədək bütün həyətdə olurlar: gəzişirlər, işləri bölüşdürürlər, yeyirlər və hətta yatırlar. Çəpərə alınmış həyətdə evi və müxtəlif zəruri tikililəri bir-birinin yanında elə məsafədə tikirlər ki, əgər hər hansı bir tikiliyə od düşərsə, başqalarını da yandırmasın. Alaqaşının qapılarına ki, daxil olsanız, ilk dəfə nəzərinizə ən böyük tikili çatacaqdır, hansı ki, meqrelcə Oxoro (Ochórs) adlanır və hansı ki, qonaqlar qəbul etmək üçün nəzərdə tutulur. Elə ki, ev adamları hər hansı bir naməlum adamın həyətdə daxil olduğunu gördülər, o andaca həmin şəxsi qəbul edir və Oxoraya aparırlar. Orada isə qonaq, əgər qışdırsa, bir balaca ocaqda qızınır, dincəlir və onu ev sahibinin yanına aparırlar. Oxorada qışda çörək yeyirlər və bir küncdə ev sahibinin ən yaxşı atı bağlanır, bu səbəbə ki, əgər bir hadisə baş versə, at əlinin altında olsun.

Meqrellər qonaqlıq zamanı və bayramlarda yenə də bir cür paltar geyirlər, hansı ki, bu paltar ayaqlarına qədər uzanır və onların ucları torpağa gedib çatır. Bu paltar olduqca qəşəngdir, həm tikişləri ilə, eləcə də zəngin parçası ilə – hansı parçadan ki tikilib. Bu geyimi Dəməşq parçasından, yaxud da məxmərdən və parçadan tikirlər; astar qismində Samur dərisindən istifadə edirlər və yuxarıdan aşağıya qədər qızıl ilə və yaxud mirvari dənələri ilə bəzədilmiş olur. Hər bir tavad-aznaurun bu cür bir neçə müxtəlif parçadan tikilmiş paltarı olur ki, bir yana gedərkən ya birini geyinsin, ya da o birisini. Bu paltar həm kişilər üçün, həm də qadınlar üçün eynidir. Qadınlar bizim ölkəmizdən uzaq olsalar da, ancaq geyinib keçinməkdə bizim qadınlardan heçdə geri qalmırlar.

Əgər çörək yeyərkən süfrə arxasında əcnəbilər olarsa, onlara hörmət əlaməti olaraq onların ləyaqətinə və ad – sanına görə hörmət edirlər. Əgər onlar ev sahibləri ilə eyni zümrəyə aid idilərsə, ev sahibi ayağa qalxaraq sərəncamlar verir ki, qonaqlara yaxşı xidmət göstərsinlər və hər şey öz qaydasında olsun. Məclisin əvvəlində ev sahibi öz əli ilə də belə qonaqlara xidmət göstərir, özü qonağa xörək paylayır, əvvəlcə xörək çəkir və yalnız bundan sonra özü çörək yemək üçün oturur.

Heç bir millət əkinçiliyə meqrellər qədər belə hörmət göstərmir. Bütün başqa yerlərdə torpaq işləri ilə yalnız alçaq təbəqənin insanları məşğul olurlar və yoxsul kəndlilər. Sameqreloda isə, nə qədər böyük soyadının adamı olsa belə öz tarlasını özü becərir və öz qidasını yetişdirir. Bu iş təhqir hesab olunmur. Əksinə, hər bir önə baxan ailə aznauru bu işə daha həvəslə girişir. O özü əlinə toxa götürür və öz tarlasını becərmək üçün çoxlu tər axıdır. Meqrellərin atalar sözü də vardır ki, yemək hamıya lazımdır, aznaura da və kəndliyə də, və buna görə də hər bir insan öz azuqəsini öz əli ilə yetişdirməlidir ki, bu da onun yaşaması üçün zəruridir. Başçıdan tutmuş axırıncı Meqrelədək hamı kənd təsərrüfatı işlərinə həvəslə qoşulur və öz əkin sahələrini can-başla becərir.

Meqrellərin əsas məşğuliyyətlərindən biri ovçuluqdur və hər bir zümrəyə və vəziyyətə malik meqrel ona həvəs göstərir. Onların ölkəsinin yerləşməsi də buna imkan verir: insan məskənlərinin ətrafındakı kolluqlarda, təpəliklərdə və düzənliklərdə müxtəlif çöl heyvanları çox olur, hansıları ki, burada yaşayanlar öz gözləri ilə görürlər və aydındır ki, onlarda bu heyvanları tutmaq həvəsi yaranır və buna görə də ovçuluğa meyl edirlər. Onların bu barədə atalar sözü də vardır, harada ki deyilir. Xoşbəxt o insandır ki onun yaxşı atı var, ən qoçaq iti və ən yaxşı ov quşu.

İndiki ən səmimi qəlbli başçının hər hansı bir cinayətə görə həmin şəxsi ölüm cəzası ilə cəzalandırmaq arzusu yoxdur, nə qədər ağır cinayət olsa belə. Əgər onun vəzirinin işini hesaba almasaq. Yalnız bir hala görə onun ölümlə cəzalandırmaq qaydası vardır, təkcə kilsədən yayınmağa görə, əgər kilsədən əşyaları oğurlayırdılarsa, yaxud kilsəni yandırardılarsa, yalnız buna görə ölüm cəzası tətbiq olunurdu. Başqa bütün cinayətləri knyaz pul ödəməklə bağışlaya bilirdi, yaxud da kiminsə himayədarlığı ilə onu bağışlayır və mümkün qədər cəzasını yüngülləşdirirdi, kilsəyə münasibətdə cinayət törətmiş şəxs isə heç bir halda əfv olunmurdu və hökmən ölümlə cəzalandırılırdı. Mən orada olanda müxtəlif kilsələrdə saxlanılan bir neçə qızıl və gümüş ikona və müxtəlif qiymətli daşlarla bəzədilmiş əşya və eləcə də başqa qiymətli əşyalar oğurladılar. Çox gözlədilər lakin oğruları uzun müddət tapa bilmədilər, axırda isə, çoxlu axtarışdan və böyük əziyyətlərdən sonra oğruları ələ keçirdilər, başlarını kəsdilər və cinayət törətdikləri yerdə asdılar. Başqa ölkələrdən çox burada yenə də kilsəyə münasibətdə belə hörmət qorunub saxlanılmışdı ki, dinin özünə daha çox xəyanət göstərmiş olarlar nə zaman ki, bu cür cinayətləri cəzasız qoyarlar.

Bizim Avropada əgər qadınla evlənilərsə, əsas əşya kimi cehizin alınmasıdır. Ona görə də tez-tez belə hadisə baş verir ki, nə bədənin eybəcərliyinə, nə onun yaşına və nə də aşağı zümrədən olmasına əhəmiyyət vermirlər, nə zaman ki, o biri tərəfdən yaxşı və bol cehizi olur. Ümumiyyətlə belə fikirləşirlər ki, qızıl və gümüş hər bir əskikliyi ört basdır edir. Buna görə də tez-tez baş verir ki zadəganlar özlərini alçaldırlar, gəncləri eybəcər və dişsiz qocalarla evləndirirlər. Kolxida da belə deyildir, burada qadın ər evinə heç bir cehiz aparmır. Meqrellər qadında fiziki gözəllik, yaxşı nəsil və ən yaxşı ağıl-zəka axtarırlar.

Meqrellər, necə ki bu dünyanın qalan millətləri müharibələrə adət etmişlər. O qədər adət etmişlər ki, valideynlər lap kiçik yaşlarından öz övladlarını qoşuna aparırlar və o çətinliklərə öyrəşdirirlər, hansı ki, orada baş verə bilər. Uşaqlar silahı elə gəzdirirlər, qalxanı əllərində elə tuturlar nə nizəni elə atırlar ki, sanki lap uşaqlıqdan döyüşə alışmışlar. Hamısı bu sənətə elə ürəklə yanaşırlar ki, yürüşlər üçün nə lazımdırsa, hər şeyə hazırdırlar: ən yaxşı ad, əgər yürüş zamanı, ən çətin anda belə bu atı əsirgəməzlər; ən yaxşı qidaları da yenə görüş üçün saxlayırlar; hər bir silah elə saxlanılır ki, knyazın birinci əmri verilən kimi yürüşə gedə bilsinlər. Bundan başqa yorğan döşəkdə ki dincəllirlər, nizə-ox, qılınc-qalxan, xəncər və bilərziklər başlarının altında olur ki, lazım gəldikdə döyüşə hazır olsunlar. Odişi də heç kəs özünü yürüşdən yayındıra bilməz- nə qədər yüksək mənəbə malik soyadına malik olsalar belə, yaxud da xəstəliyə düşər olsalar belə. Knyaz əmr verən kimi, hər bir meqrel sözə cavab qaytarmadan, yürüşə qoşulmağa hazırdır. Knyazın özü də, başqalarına nümunə olmaq üçün, elə can başla öz vəzifəsinə başlayır ki, gəl görəsən. O bəzən müxtəlif səbəblərə görə xəstə olsa belə düşərgəni tərk etməyibdir, əksinə, xəstəliyinə baxmayaraq silahlanaraq döyüşə qoşulmuşdur. Beləliklə Kolxida da hamı böyük əzaba və işgəncəyə dözməli olur. Yorğan döşəkdə dəbdəbə ilə əzizlənmək onlara aid deyildi, buna öyrəşməmişlər; hamısı quru yerdə və xalça üzərində dincəlməyə adət etmişlər. Balaca uşaqlar və yeniyetmə gənclər sərt qış zamanı belə ayaqlarına ayaqqabı geymirlər və elə bu halda qarda ayaqyalın gəzməyə öyrənirlər. Dəhşətli istilərdə belə ova gedirlər. Böyük çaylardan tez-tez çılpaq keçirlər. Bütün bunları onlar ona görə edirlər ki, cəld və mərd olsunlar və hər çətinliyə dözməyi bacarsınlar, hansı ki, adi müharibələr zamanı üzvləşməli olurlar. Əgər knyaz müharibə başlamaq istəyirsə, ona nə baraban çaldırmaq nə lazım gəlir ordunu yığmaq üçün və nə də pul və ya ərzaq yığmaq-qoşunu saxlamaq üçün. Təkcə bu kifayətdir ki, lazım gəldiyi zamanda bir neçə kuryer göndərilirdi knyazlığın bütün guşələrinə əllərində zadəganlar üçün məktublar ilə. Onlar məktubları aznaurlara və vəzifə sahiblərinə çatdırırdılar

və xəbər verirdilər ki, onlar neçə vaxt ərzində özünün bütün adamları ilə, silahları və azuqələri ilə birlikdə özlərini yetirsinlər, bu və ya digər yerdə olsunlar, harada ki, qoşun toplaşacaqdır. Bununla yanaşı onu da xəbər verməli idilər ki, özləri ilə neçə günlük azuqə götürməli idilər. Bu xəbəri aldıkları gündən təyin olunmuş vaxta qədər hamı öz azuqəsini hazırlayır, öz silahını nəzərdən keçirir və atlarını yəhərləyir, döyüş vəziyyətinə gətirir, öz adamlarını yoxlayır və təyin olunmuş vaxta görüş yerinə getmələrini təmin edirdilər. Kolxida o dərəcədə az məşhurdur ki, ola bilsin heç kəs inanmayacaqdır, əgər desək ki, nə güclü və çox saylı qoşun çıxara bilir knyaz döyüş üçün: çox qısa bir müddətdə 30 min nəfərdən ibarət qoşun toplaya bilər, lakin aznaurlar daha çox öz arzuları ilə, qanundan daha çox tamamilə birgə çıxırlar, belə ki əgər aznaurun beş və ya altı oğlu varsa, onlar hamısı başçının yanına gedirlər vuruşmaq üçün, əgər yetkinlik yaşına çatmışlarsa, əgər at belində otura bilirlərsə. Əgər daha çox əziyyət varsa və daha çox qoşun lazım gəlsə, o zaman əmr gəlir ki, hər ocaq başına iki və üç nəfər adam qoşun sırasına gəlsin. Bəzən belə əmrdə gəlir ki, evdə yalnız onu müdafiə etmək üçün bir nəfər qalsın və qalanlar, hər kəs bacarırsa əldə silah tutmağı bacarırsa, döyüş meydanına çıxsın.

Sameqreloda vaxt keçirmək üçün bir çox müxtəlif oyunlar vardır. Onlar arasında bəziləri bütün dünyaya da yayılmışdır və bəzisi məhz Sameqreloda və Gürcüstanda yayılmışdır və başqa heç yerdə bunu görməzsən. Birincilərə aiddir: şahmat, nərdtaxta və qumar. Şahmatla və nərdtaxta oyunu ilə ən çox qadınlar keçirirlər öz vaxtlarını, nəinki kişilər və elə mərd və ustalıqla oynayırlar ki, çox cəlbedici tamaşa olur. Qumar nadir hallarda olur və onunu ən yüksək zümrəyə xas olan tavadlar oynayırlar. Şəxsən o yerlərin oyunları isə iki cürdür: topla oynamaq və nişanəyə nizə oxla nişan atmaq. **Meqrellər qarşılıqlı münasibətlərdə elə incəliklə hərəkət edirlər ki,** bu cəhətcə onlara barbarlarla da müqayisə oluna bilməz, əksinə onların hərəkət-davranışlarını qapıda duran adamlarla müqayisə etmək olar. Lakin meqrellər özlərinin bütün hərəkətlərində nəzakətlik göstərilir. Meqrellər daha çox tez-tez əzilib-büzülməkdən istifadə edirlər ki, bunu da ən xeyirxah adət hesab edirlər. Çox hallarda nəzakət göstərilir və xüsusən o zaman, nə zaman ki uzun müddət bir-birilərini görməmişlər və sonra bir-birilərinə rast gəlirlər. Bu halda atdan atılıb düşürlər və bir-birilərini əzilib büzülməklə salamlayırlar. Eləcə də bir-biri ilə salamlayırlar və bir-birinə dua oxumaqla rahatca bir-birlərindən ayırırlar, hər kəs uzun müddətə səyahətə çıxdıqdan sonra vətənə qayıdırsa və ona da, hər kəs ki uzun müddətli xəstəlikdən sonra yorğan döşəkdən qalxırsa və bayıra çıxırsa: hamı, hər kəs ki, onun qarşısına çıxır, onu əzilib büzülməklə salamlayır və deyir: Allaha şükür ki yaxşı və səni gümrah görürəm. Əgər kimsə vəfat edərsə və onun yaxın qohumu yas qiyafəsində bayıra çıxarsa, bu qohuma bu cür baş sağlığı verirlər: əvvəlcə dizə çökdürlər və sonra sağ əlləri ilə papaqlarını götürürlər və sol əlləri ilə dörd və ya beş dəfə sinələrinə vururlar, onların kədərini anlamaq və bölüşmək əlaməti kimi.

Əgər çörək yeyilən zaman darvazanın qarşısından hər kəsə yad adam keçərsə, meqrellərin nəzakəti tələb edir ki, elə o dəqiqəcə adama çatsınlar və onu süfrəyə dəvət etsinlər. Buna görədir ki, darvaza qapısı çörək yeyilən zaman heç vaxt bağlanılmır və bir çox hallarda çörək yemək üçün yol kənarında əyləşirlər: nə zaman ki, kimsə yad adam gəlib keçirsə, hökmən süfrəyə dəvət edirlər. Bura da maraqlıdır ki, ötüb keçənin heç bir rədd cavabı qəbul olunmur. Dəvət olunan şəxs süfrə arxasına oturduqdan sonra, ev sahibi onu bununla qonaqlayır ki, süfrədə hər nə varsa. Ev sahibi yeməyə başlamağı təklif edən zaman, qonaq ona başını əyərək minnətdarlığını bildirir və sağ əlini başına qoyur, – bununla o bunu demək istəyir ki, bütün bu mənim başıma savabdır. Süfrə üstünə gəlib çıxmış şəxs və yaxud qonaq nə qədər hörmətçil olsa belə, ev sahibi özünü borclu bilmir ki, özlərininkilərə yeni xörək gətirməyi əmr etsin və tamamilə kifayət hesab edir ki, qonağa süfrədə hər nə varsa onu təklif etsin. Qonaq tamamilə bu xörəklərlə kifayətlənir, nə qədər az olsa da, çünki onu süfrənin müxtəlif xörəklərlə bolluğu və ya başqa əlamətləri deyil, yalnız dəvət olunmağı və nəzakətliliyi maraqlandırır.

Səpin üçün isə bütün ölkə yarayır, lakin həddindən artıq rütubətliliyə görə, hansı ki, toxumu çürüdür, torpaq o qədər məhsul vermir, başqa yerdə isə bu cür torpaq daha çox məhsul verir. Torpağın böyük hissəsi knyazın sərəncamı ilə becərilir, çünki o arzu edir ki, daha çox torpaq sahəsi marallar

və çöl donuzları üçün ovlamağa yararlı olsun. Meqrellər böyük canfəşanlıqla ğomi (bizimkilərdə paniko və ondan hazırlanan adi xörək) yetişdirirlər və bunun üçün Sameqrelo da, necə ki, bizdə də hər yerdə bu bitkinin böyük tiğınlarına uca ağacların altında rast gələrsiniz ki, ağacların kölgəsi ğomiyə zərər yetirməsin. Ağacların budaqlarını bir başa bir-birinə bağlayırlar və bunu elə edirlər ki, ağacın yalnız gövdəsini qoyurlar, hansına ki, tənək güclə qalxır. Kəsilmiş budaqlarla səpilmiş sahələrə çəpər düzəldirlər ki, onları tarlalara buraxılmış mal qaradan qorusunlar. Ağacların budaqlarını kəsdikdən sonra torpağı şumlamağa başlayırlar və torpağı dörd dəfə və yaxud beş dəfə həmin ölçülü kotanla şumlayırlar, bizimkinə bənzər kotanla, lakin onların kotanın yalnız ucunda lap balaca dəmir olur, dörd barmaq uzunluğunda və bu xışın qalan hissəsi bütünlüklə ağacdan olur. Onların ağıllı düşüncələrinə görə, dəmirdən kotan hazırlamaq artıq xərcdir, çünki öküzlərin yükünü ağırlaşdırır və bu kiçik dəmir lövhə ilə də asan yola gedirlər. Torpağı əkinə hazırladıqdan sonra, səpinə başlayırlar, belə ki, həmin işi Petre Pavlov gününədək demək olar ki, əkin səpin işlərini başa çatdırırlar. Lakin bundan sonra daha böyük zəhmət tələb edən mövsüm başlanır: rütubətliyə görə burada alağ otları sürətlə bitir və onları məhv etmək üçün böyük zəhmət tələb olunur. Əgər bir neçə gün otun böyüməsinin qarşısı alınmasa, alağ otları o qədər çoxalır ki, əkin sahəsini tamamilə bürüyür. Ona görə də ğomi torpaqdan baş qaldıran kimi həmin andaca toxalmaq lazım gəlir, çünki bu iş tezliklə görülməlidir və torpağın sahibi öz adamları ilə bu işin öhdəsindən gələ bilmir, qonşuları köməyə çağırır. Hər kəs ki artıq zəmiyə toxum səpmişdir və onu kətmənləməyə başlamalıdır, buna qədər o şəxslərə köməyə gedir, hansıların ki, sahəsinin kətmənlənməsi vaxtı hələ gəlib çatmamışdır, onları köməyə çağırır. Öz vaxtında başqaları onlara kömək göstərdiklərindən, bunlar da həmin şəxslərə köməyə gedirlər. Bir halda ki, bu əziyyətli iş dəhşətli istilik zamanı icra olunur, insanlar onları asanlaşdırmaq üçün elə bir üsul düşünüb tapmışlar ki, adama elə gəlir ki, bütün kənd kef çəkir. **Bu üsulu üç şey təşkil edir: ziyafət, mahnı və bol yemək içmək**, bu süfrəni malikanənin sahibi açır. Bir çox hallarda bu məclis əlli nəfərdən ibarət olur və bəzi hallarda isə 60 nəfər kətmənlə silahlanmış insanlardan. Bu zaman əhval ruhiyyəni yüksəltmək üçün, sahə sahibi də əlində kətmən onların cərgəsinə qarışır və torpağı toxalayaraq başqaları kimi o da mahnı oxumağa başlayır və toxa vurur. Bütün ziyafətin qoşulduğu mahnı onların ahənglə işləməsinə təkan verir və şən əhval ruhiyyəli qrup elə həvəslə işləyir ki, sürətdə onlara heç kəs çata bilmir. Bunun üçün onların xüsusi mahnıları vardır və bu mahnını kətmən vuran zaman elə ahənglə oxuyurlar ki, necə ki, oyun havası çalınanda rəqs olunan kimi: mahnının sürətini nə qədər artırırırsa, kətməni də o sürətlə artırır. Bunun üçün iki nəfər müğənni seçilir və onlar oxumağa başlayırlar. Bu başçılara payı birə iki dəfə artıqlaması ilə ona görə verirlər ki, kətmənlənməni sürətləndirsin. Yeməkləri kifayət qədər bol olur, çünki onların əməyinin yeganə qiyməti budur. Gün ərzində işçilərə 3 dəfə tarlada yemək verirlər. Qaranlıq düşdükdən sonra isə sahibin evində şam yeməyi hazırlayırlar, bu süfrə də həddindən artıq bol olur. Bu zaman hər birinin iş barədə dərd-səri unudulmuş olur, gecə yarıyadək otururlar və vaxtı yemək-ichməkdə və mahnı oxumaqda keçirirlər. Elə ki, Günəş batanaqədər kətmənlənməni başa çatdırırlar və sahibin evinə gedirlər, bu olduqca gözəl tamaşadır, sanki bir bayraq altında əsgərlər döyüşə gedirlər, toxaları çiyinlərinə alırlar və beş və ya altı cərgə ilə, yavaş-yavaş gedirlər, həm də mahnı oxuyurlar və böyük hay-harayla sahibin həyətinə daxil olurlar. Buraya daxil olan kimi süfrə arxasında əyləşirlər və elə o andaca onlara yemək gətirirlər.

FƏSİL 4. SVANETİ

Dərsin mövzusu	4.4. Svanetidə təbii fəlakətlər
Dərsin məqsədi	Şagirdlər Svanetidə cərəyan edən təbii fəlakətlərlə tanış olur, onların yaranma səbəblərini təhlil edir və özünü müdafiə tədbirləri barədə mülahizə yürüdür
MTP uyğunlaşma	(II) 3 (II) 6 (II) 5 (II) 7 (II) 12
Dərsin gedişatı	<p>Fəallıq 1. Müəllim sual verir, hansı təbii fəlakətləri tanıyırsınız. Cavablar yazı taxtasında yazılır. (5 dəq)</p> <p>Fəallıq 2. Mətnədə mövcud olan məlumat ilə tanış olsunlar və insanın təbiətə pis münasibəti haqda olan cümlələri axtarıb tapsınlar. (15 dəq)</p> <p>Fəallıq 3. Qruplar halında mülahizə yürütsünlər və şifahi təqdimat şəkilində aşağıdakı sualı təqdim etsinlər: hər bir vətəndaş və dövlət nə etməlidir ki, təbii fəlakətlərin səbəb olduqları problemləri aradan qaldıra bilsinlər. (15 dəq)</p> <p>Fəallıq 4. Qiymətləndirmə (5 dəq)</p> <p>Fəallıq 5. Ev tapşırığı – ekomiqrantlar barədə məlumat toplusınlar və sinif qarşısında təqdim etsinlər.</p>
Sinfin idarəedilməsi	Ümumi sinif, qruplar
Resurslar	Dərslik, yazı taxtası, tabaşir
Qiymətləndirmə	Cari tapşırığın qiymətləndirilməsi rubrikası
Əvvəl qazanılmış bilik	Təbii fəlakətlər və onlarla mübarizə vasitələri

Dərsin əvvəlində şagirdlər onlar üçün tanış olan təbii fəlakətləri sadalasınlr : daşqınlar, zəlzələ, torpaq sürüşməsi, qar uçqunu, yanğın, quraqlıq və s.

Mətnədən cümlələr, hansılar ki, insanın təbiətə pis münasibətinə işarə edir: onlar ən-ənənələri unudular, bilik, hansıları ki, öz əcdadlarından almışdılar, evi orada tikdilər, harada ki, torpaq sürüşməsi və qar uçqunu təhlükəsi vardır, ağacı o yerdə kəsdilər, harada ki, onu kəsmək olmazdı.

Üçüncü aktivlik üçün T diaqramından istifadə etmək, harada ki, yazırlar, bir cəhətdən, vətəndaş nə həvalə olunur, ikinci cəhətdən isə – dövlətə nə həvalə olunur. Bunun üçün ki, təbii fəlakətlərin səbəb olduqları problemləri aradan qaldıra bilək.

Elektron resurslardan istifadə etməklə ekomiqrantlar barədə məlumat toplusınlar.

Dərsin mövzusu	4.7. Svaneti – Gürcüstanın xəzinə xəlvətxanası
Dərsin məqsədi	Şagird Svanetinin mədəni irs abidələri ilə tanış olur, onların əhəmiyyətini təhlil edir və onlara münasibətdə qayğı göstərmək zərurəti barədə mülahizə yürüdür.
MTP uyğunlaşma	(II) 3 (II) 7 (II) 12 (II) 14
Dərsin gedişatı	<p>Fəallıq 1. Şagirdləri Ciqsou metodu ilə dərsin mətnində verilmiş məlumat üzərində işlədirlər (20 dəq)</p> <p>Fəallıq 2. Təqdimat (15 dəq)</p> <p>Fəallıq 3. Cədvəl: bilirdim, başa düşdüm, bilmək istəyirəm. (5 dəq)</p> <p>Fəallıq 4. Qiymətləndirmə (5 dəq)</p> <p>Fəallıq 5. Ev tapşırığı – Svanetinin etnoqrafik muzeyində mühafizə olunan eksponatlar barədə məlumat toplusınlar (bax, resursların sadalanması).</p>
Qiymətləndirmə	Təqdimatın qiymətləndirilməsi rubrikası
Resurslar	Dərslik, ağ vərəq, markerlər
Sinfin idarəedilməsi	Təqdimatın qiymətləndirilməsi rubrikası
Əvvəl qazanılmış bilik	Svanetinin təbii şəraitləri və coğrafi obyektləri barədə məlumat,, yerdəyişmə vasitələri barədə məlumat

Dərsdə Svanetinin mədəni irsi barədə geniş material verilmişdir. Buna görə də yaxşı olar ki, müəllim mətni şagirdlərə Ciqsou metodundan istifadə etməklə işlətsin (bax, Ciqsou metodu). Bundan sonra fərdi şəkildə cədvəli doldursunlar :bilirdim, başa düşdüm, bilmək istəyirəm.

Bilirdim	Başa düşdüm	Bilmək istəyirəm

Əlavə məlumat

Rubrika – bu maraqlıdır

Adişinin dördbaşı – qədim gürcü dili və yazısının əhəmiyyətli abidəsi, tarixli dördbaşılar arasında qədim (897-ci il ilə tarixlənir) nüsxə Klarçetidə Şatberdi lavrasında köçürülmüşdür.

Svanetinin tarixi və etnoqrafik muzeyinə (1936-cı ildə yaradılmışdır), Adişinin dördbaşını 1947-ci ildə aparmışlar. Adişi dördbaşının əhəmiyyətini ona əlavə edilmiş iki vəsiyyət artırır. Birincisi onun üzünü köçürənə – Mixailə aiddir, ikinci sifarişçiyə – Soproma, hansı ki, Şatberdi monastırının öndəri imiş. Əl yazmasında mövcud olan gec yazılardan biri belə məlumat verir ki, dördbaş bir neçə başqa əl yazması ilə birlikdə Tao-Klarçetidən Cumatinin kəndxudası Nikolos gətirmişdir. Əl yazmasının Svanetiyyə nə vaxt və necə düşdüyü barədə heç kəs dəqiq bir şey bilmir, lakin kitabın kənarlarında edilmiş qeydlərdən görünür ki, o XVI əsrdə artıq Svanetiyyə çıxarılmış və çox gözəl Adişi kəndində yerləşdirilmişdir. Elmi nəticə sayəsində təsdiq olunmuşdur ki, Adişi dördbaşı yunan orijinalından köçürülmüşdür, hansı ki, qorunub saxlanılmamışdır.

Svanetiyyə duz – film 1930-cu ildə rejissor Mixeil Kaladozişvili tərəfindən çəkilmişdir. Svanetidə yaşamağın ağırlığı filmdə tam çırpıqlığı ilə göstərilmişdir. Sərt və dözülməz şəraitlər, harada ki, bunlara duzun olmaması və qıtlığı əlavə olunur. Əhali duz əldə etmək üçün arana gedir, lakin yolun olmaması üzündən onlardan bir çoxu məhv olur. Film nikbin ruhda başa çatdırılmalı idi. Zamanın tələbatı belə idi. Ona görə də filmdə qayalıqların necə dağıldığı, dağların necə partladıldığı kadrlarda öz əksini tapmışdır. Sovet Hakimiyyəti yol çəkir, hansı ki, real şəkildə çox bundan gec həyata keçirildi. Film ekranlarda yalnız 4 gün göstərilirdi. Onun göstərilməsini qadağan etdilər. Əcnəbi kinematoqrafçılar isə bu filmə yüksək qiymət verdilər və Luis Muniuelinin “Çörəksiz Torpaq” filmi ilə müqayisə edirdilər.

Tetnuldi kurortunun tikilməsinə 2014-cü ilin may ayında başlanmış və 2016-cı ilin yanvarında başa çatdırılmışdır. Kurort dəniz səviyyəsindən 2200 metrə, Mestiyadan 15 kilometr uzaqlıqda yerləşir. Mütəxəssislərin gəldikləri nəticəyə görə, “Tetnuldi” kurortu eyni bir vaxtda 6806 insanı qəbul edə bilər, xizək kompleksi isə eyni vaxtda 4100 xizəkçiyə xidmət göstərə bilər. Nadir kurort turistləri bütün dörd mövsüm ərzində qəbul edə bilər. Xizək mövsümü isə 6-7 ayadək uzadılacaqdır. Tetnuldi kurortunda yalnız yerli əhali işlə təmin olunacaqdır.

Təxirəsalınmaz yardımın idarə olunması mərkəzi 112-nin əsas məqsədi həm insanların, eləcə də fərdi və ictimai mülkiyyətini qorumaqdan ibarətdir. Məlumatı bütün Gürcüstandan 24 saat müddətində almaq mümkündür. Zəng pulsuzdur və hətta o zaman da zəng vurmaq olar əgər qeyd edilmiş və ya mobil telefon ikitərəfli söndürülmüşdür və yaxud mobil telefonda sim barat qoyulmamışdır.

112-ni yığmamılısınız: yalan həyəcan doğurmaq məqsədi ilə, əylənmək məqsədi ilə, şəxsin telefonunu öyrənmək məqsədi ilə, taksi çağırmaq məqsədi ilə, hava proqnozunu bilmək üçün və başqa buna bənzər hallar zamanı.

Mestiya aeroportunun tikintisi 2010-cu ildə başa çatdırıldı. O həmçinin Mestiyanın Çar Tamara adına aeroportu kimi tanınır. Onun uçuş – eniş zolağı vardır. Qış dövründə aeroport bir motorlu təyyarələr və kiçik – 18 insanın sığışa bildiyi sərnişin təyyarələrini qəbul edə bilər. Mestiya aeroportu dünyanın 10 qeyri-adi aeroportları siyahısına düşmüşdür və ona “Kiçik gürcü möcüzəsi adı verilmişdir.

Kartofun vətəni Cənubi və mərkəzi Amerikadır. Bu gün həmin bitki dünyanın demək olar ki, bütün ölkələrində yayılmışdır. Gürcüstanda, harada ki, əhali onu XIX əsrin ikinci yarısından becərməyə başlamışdır, əkinlərin əhəmiyyətli hissəsi dəniz səviyyəsindən 1000-2500 metr yüksəklikdə yerləşir.

Kartof ətraf mühit şəraitlərinə münasibətdə yaxşı uyğunlaşma ilə seçilir. Hazırda dünyada kartofun 4 minədək sortu məlumdur.

Avropalıların süfrəsində Peruluların “Torpaq alması” (kartofu belə adlandırırlar) müəyyən qarşılıqlardan sonra düşə bildi. Fransız aqronomu Antuan Parmantye kral sarayına çiçəklənmiş kartof buketi ilə daxil oldu və qeyri-adi çiçəklərlə zəngin qadınları həmin çiçəklərlə əyləndirdi. Parmentye kartofun faydalı xüsusiyyətləri barədə yaxşı bilirdi, lakin əvvəlcə əhalidə bu bitkiyə münasibətdə necə maraqlı oymaq barədə bir şey düşünmə bilmədi. Ona görə də kral sarayının aqronomu şeytan üsuluna əl atdı. O əmr verdi ki, dövlət torpaqlarında bütünlüklə kartof əksinlər, sahənin ətrafına isə silahlı mühafizə qoysunlar. Halbuki, bu mühafizə yalnız şərti idi. bütün gün ərzində kartof əkinlərinə keşiş çəkirdilər, gecə isə yatmağa gedirdilər. Kəndlilər mühafizəçilərin “gündəlik rejimini” yaxşı öyrəndilər və səpilmiş kartofu bütünlüklə oğurladılar – eşib tökdülər və öz torpaq sahələrinə apardılar. Elə həmin il bol məhsul götürdülər və həmin vaxtdan etibarən kartof onların əkin sahələrində əsas bitkilərdən biri oldu.

Svanetinin planlı mühafizə olunan ərazisinin böyük hissəsi qarışıq və iynəyarpaqlı meşələrlə əhatə olunmuşdur ki, burada bir neçə relik və endemik növ bitki böyüyür. Fauna da rəngarəngdir. Burada məskunlaşmışlar: köpkər, ayı, dağ keçisi, Qafqaz öküzü, dağ qartal, kərkəs və s.

FƏSİL 5. ACARISTAN

Dərsin mövzusu	5.2. Acar həyətyanı sahəsi və məskunlaşma tipləri
Dərsin məqsədi	Şagird acar həyət-bacasının xüsusiyyətləri ilə tanış olur. Şagird məskunlaşmanın bu və ya digər tipinin formalaşdırılması səbəbini təhlil edir. Şagird məskunlaşmanın tiplərini müxtəlif region ilə müqayisə edir.
MTP üzrə nail olunacaq nəticələr	(II) 3 (II) 5 (II) 7 (II) 11
Dərsin gedişatı	Fəallıq 1. Şagirdlər məskunlaşma tiplərinə hansı faktorların təsir etdiyini yada salsınlar. (5 dəq) Fəallıq 2. Dərsləyin mətni ilə tanış olsunlar və acar həyət-bacasını təsvir etsinlər. Qərbi Gürcüstanın diyarlarının evləri ilə oxşarlıqlar – fərqlər tapsınlar. (20 dəq) Fəallıq 3. Acaristanın, torpaq sürüşməsi təhlükəli region barədə mini mühazirə. Müəllim torpaq sürüşməsinə səbəb olan amillər və ekomiqrantlar barədə məlumat verir. (10 dəq) Fəallıq 4. Qiymətləndirmə (5 dəq) Fəallıq 5. Ev tapşırığı – Acaristanın tikinti ənənələri barədə məlumat toplusınlar.
Sinfin idarəedilməsi	Ümumi sinif, fərdi
Resurslar	Dərslük, yazı taxtası, tabaşir, xəritə
Qiymətləndirmə	Cari tapşırıqların qiymətləndirilməsi meyarları
Əvvəl qazanılmış bilik	Təbii mühit və coğrafi xüsusiyyətlər, yaşayış evlərinin tipləri

Fəallıq 1 – məskunlaşma tiplərinə hansı faktorların təsir göstərdiyini sadalasinlar (təbii şəraitlər, iqlim, resurslar). Acar həyət-bacası ilə tanışlıq vasitəsi ilə onu imeretililərin və yaxud meqrellərin yaşayış evləri ilə müqayisə olunmasını bacarsınlar. (inşaat materialı, tipləri).

Müəllim mini mühazirə şəkilində bunun barəsində şagirdlərə məlumat versin ki, Acaristan torpaq sürüşmələri təhlükəsinə məruz qalan regionlardan biridir ki, bu da ekomiqrantların mövcudluğuna səbəb olmuşdur, buna görə də dövlət onları Gürcüstanın müxtəlif regionlarında yerləşdirmişdir.

Müəllim üçün əlavə informasiya

1981-1988-ci illərdə Acaristandan gəlmiş əhalini əksərən Aspindza və Adıgen rayonlarında yerləşdirdilər. Bu regionlar iki səbəbə görə cəlbedici idi. Miqrasiya olunmuş əhali üçün. Birinci növbədə, ona görə ki, onlar dağlıq Acaristana yaxındır. İkinci cəhətdən, ona görə ki, bu rayonlarda əhalinin yerləşdirilməsi ənənəsi artıq mövcud idi. 1940-cı illərdən başlayaraq, nə zaman ki mesxələr zorla Orta Asiyaya deportasiya edildilər və onların əvəzinə Gürcüstanın başqa hissələrindən buraya camaatı yerləşdirdilər. Bu fakt ki, Samsxenin gürcü əhalisinin əksəriyyəti regionda yenidən yerləşdirilmişdi, bir çox miqrantın fikrincə, yeni yerləşdirilənlər üçün bu regionu daha qonaqpərvər edir. Gürcüstan parlamentinə təqdim olunmuş xalq müdafiəçisinin hesabatı.

Dərsin mövzusu	5.3. Acarların qonaqpərvərliyi
Dərsin məqsədi	Şagird acarların ənənələri ilə tanış olur. Şagird ənənələrin əhəmiyyətini təhlil edir. Şagird ənənələrin qorunub saxlanılmasının məqsədə uyğunluğu barədə mülahizə yürüdür.
MTP nəticələri	(II) 1 (II) 3 (II) 6 (II) 7 (II) 13 (II) 14
Dərsin gedişatı	<p>Fəallıq 1. Müəllim dərsə alimin sözləri ilə başlayır: “Acar, əgər belə demək mümkündürsə qonağa hörmət göstərməyi özünə böyük borc bilir. Qonağı Allah qonağı hesab edir” və şagirdlərdən xahiş edir ki, qeyd olunan iqtibas barədə öz mülahizələrini söyləsinlər. Əgər bacarırlarsa, öz təcrübələrindən və yaxud başqalarının söylədiklərindən misallar gətirsinlər. (10 dəq)</p> <p>Fəallıq 2. Şagirdlər acarların qonaqpərvərliyi barədə mətnlə tanış olur və mülahizə yürüdürlər, alınmış məlumat alimin dediklərinə necə uyğun gəlir və o cümlələrin altından xətt çəksinlər, harada ki, qarşılıqlı kömək ənənəsinin mövcud olduğu nəzərə çarpır. (5 dəq)</p> <p>Fəallıq 3. Bu faktorları sadalasinlar, hansılar ki, Acarıstanda turizmin inkişafına kömək göstərir. (5 dəq)</p> <p>Fəallıq 4. Mülahizə yürütsünlər, tolerant ictimaiyyət turizmin inkişaf miqyaslarının müəyyənləşdirilməsinə necə təsir göstərə bilər. (5 dəq)</p> <p>Fəallıq 5. Şifahi təqdimat hazırlasinlar, Acarıstanda harada dincəldilər və onların bu seçimi etməyini nə şərtləndirdi. (10 dəq)</p> <p>Fəallıq 6. Qiymətləndirmə</p> <p>Fəallıq 7. Ev tapşırığı-Acarıstanda yaşayan həmyaşıdlarına məktub yazsınlar, burada Acarıstana getməyin əsaslandırılmış istəyi öz əksini tapmalıdır.</p>

Müəllim üçün əlavə məlumat, Acarların qonaqpərvərliyi və turizmin inkişafı üzrə söhbətlər aparmaqda yardım edəcəkdir.

Çakvidə yaşayan tarixçi İ. Qorqiladze ilə müsahibə:

Turizm əhalinin yeni dalğasına səbəb olmuşdur. Buraya çoxlu müxtəlif millətlərin, müxtəlif dinlərin insanları gəlir. Bir qismi daşınan əmlak alır və məskunlaşır, bir hissəsi mövsüm zamanı qonaq olur, bir qismi həmişəlik qalır. Çakvi əhalisinin qarmaqarışq tərkibi azalmamışdır, əksinə, daha da “ala-bula” olmuşdur. Türklər, ərəblər əlavə olunmuşlar. Çinlilər burada əvvəllər də yaşayırdılar.

Mehribanlıqla birgə yaşamaq öz-özlüyündə turizmin inkişafına kömək göstərir, beləliklə, əhalinin iqtisadi güclənməsinə zəmin yaradır. Bu iki faktor bir-biri ilə zəncir kimi bağlıdır və birinin itirilməsi, ikincisinin məhv olmasına səbəb olur.

Əlavə məlumat

Rubrika – bu maraqlıdır

Mtiralı Milli Parkı Avropada ən bol rütubətli yerdə yerləşir. Parkda unikal qabıqlı bitkilər meşəsi qorunub saxlanılmışdır. Yaraşlıq epigeya, yalnız burada böyüyür, eləcə də Şkerianiyə başqa heç yerdə rast gəlinmir. Mtiralı milli parkının faunası kifayət qədər zəngindir, həm məməlilərlə və quşlarla, eləcə də amfibiylərlə, hansıların ki, arasında Qafqaz salamandrası və kiçik Asiya sakini olan triton xüsusi qeyd edilməlidir.

Kintirişi mühafizə olunan əraziləri Kobuleti rayonunda yerləşir və Kintirişi qoruğu və enli yarpaqlı meşələrlə örtülmüşdür, harada ki, nadir reliktik bitkilər seçilir, onlar arasında 600-700 yaşı olan Qaraçöhrə ağacları vardır. Qoruq Kintirişi çayı ilə yarıya ayrılır və vahid bir meşə massivi təsirini bağışlayır. Çayın məcraları bəzi-bəzi yerlərdə kiçik şlalələr yaradır. Qoruğun aşağı sərhədi dəniz səviyyəsindən 250-300 metrə yerləşir. Yuxarı hissəsi isə Alp çəmənlikləri ilə həmsərhəddir. Başqa heyvanlar arasında, Kintirişi parkında susamuru da məskunlaşmışdır, bu heyvanın sevimli qidası dağ qızıl balığıdır.

Batumi Botanika bağı – 1912-ci ildə Andrey Krasov tərəfindən yaradılmışdır. Bağın dünyada analoqu tapıla bilməz, çünki burada bir-birinin yanında dünyanın 5 qitəsinin bitkiləri böyüyüb boy atır. Bu cür birgə yaşayış bağı ayrı-ayrı hissələrində torpağın və iqlimin özünəməxsusluqlarına imkan yaradır. Bağda, harada ki, 3 dendropark vardır, Kolxida meşəsi qoruğu və landşaft-coğrafi prinsipi üzrə salınmış 9 şöbə vardır, 2000-dən çox növ bitki böyüyür. Batumi botanika bağında ilin istənilən vaxtında çiçək açan bitkilər görürsünüz. Burada yalnız qışda çiçək açan 40 bitki növü vardır.

Batuminin əsas görməli yerlərindən biri olan – delfinarium 1974-cü ildə açılmışdır və o zaman dünyanın böyük delfinariumları sırasında idi. 1991-ci ildə delfinarium işini dayandırdı və yalnız 20 illik fasilədən sonra onu bərpa etmək mümkün oldu. Bu gün o dünya standartlarına əsasən təchiz edilmişdir. Dəniz heyvanları üçün ayrılmış əsas, köməkçi və eləcə də təminat hovuzlarında su hər 2 saatda bir dəfə süzəcdən keçirilir.

Çöl arıçılığı – arıya qulluq etmək texnologiyası. Qədim tip arı kötüyündən istifadə edirdilər ki, bunu da cara adlandırırdılar. Bu kötöklər cökə və yaxud şabalıd gövdələrindən hazırlanırdı. Müasir arı kötüyündən fərqli olaraq, onda süni deşik yox idi və çərçivə də olmurdu. Arılar pətəyi özləri düzəldirdilər ki, buna da çoxlu vaxt və enerji lazım gəlirdi, bunun nəticəsində arı ailəsinin məhsuldarlığı azalırdı. Acarıstanda bu günün özündə belə fıstıq ağaclarında bu cür arı ailələrinə rast gələ bilərsiniz (ayının əl çatmadığı yerdə). Kötük arı ailələri Acarıstanda bir neçə arıçıda vardır. Turistlər buna artmaqda olan maraq göstərirlər. Düzgün yanaşma halında, necə ki, ekoturizm sektorunun hissəsi kimi, onun inkişaf perspektivi bu cür müəyyənləşdirilmişdir.

Saçxuri camesi – Acarıstanın Saçxuri kəndində mövcud olan came, 200 ildən çoxdur ki, bir müddət ərzində mövcud olmağından başqa, həm də özünün naxışları ilə unikaldır. Qapı üzərindəki, naxışlar diqqəti çəkir. Came qoz ağacından tikilmişdir. 2006-cı ildə Mədəni İrsi müdafiə abidələri siyahısına daxil edilmişdir. Mütəxəssislərin bildirdiklərinə görə, naxışlar, hansılar ilə ki, camenin ayrı-ayrı hissələri naxışlanmışdır, gürcü mədəniyyəti üçün xarakterikdir və Lazetidə də onun analoqlarını görürük.

Şuaxevi bələdiyyəsinin Xabelaşvililər kəndində deyirlər ki, Xabelaşvililərin körpüsü üç əsr bundan əvvəl usta Beridze tərəfindən kəndləri bir-biri ilə əlaqələndirmək məqsədi ilə tikilmişdir. Kənd nümayəndəsinin verdiyi məlumata görə, keçmişdə körpünün tranzit əhəmiyyəti var imiş, o Şuaxevi bələdiyyəsinin Cvane dərəsinin kəndlərini – Brili, Moxevi və Baratauli kəndlərini birləşdirən yol idi, eləcə də Xulo bələdiyyəsi ilə əlaqə yaradan, onları birləşdirən yol imiş. Köprü bədmüşk materialından tikilmişdir, şabalıd materialından da istifadə olunmuşdu, onun təmali isə əhəng daşından tökülmüşdür. Xabelaşvililərin ağac tirli körpüsü keçmişdə çiləkən ilə örtülü imiş, iyirminci əsrin altmışıncı illərindən isə zərər çəkdiyinə görə, körpünü tənəkə ilə örtmüşlər.

11. YEKUN TAPŞIRIĞI – NƏ BİLİRƏM VƏ NƏ BACARARAM

Fəsil 1. Kartli

Tapşırığın şərti – aşağıdakı mövzuda layihənin hazırlanması: bizim diyarda təbii fəlakətlərdən yaxa qurtarmaq üçün hansı tədbirləri görmək lazımdır.

Fənn standartına müvafiq olaraq MTP üzrə nəzərdə tutulmuş nail olunası nəticə

İct. Elm. (II) 3, İct. Elm. (II) 5, İct. Elm. (II) 11, İct. Elm. (II) 14

Bacarıq-qabiliyyətlər, hansı ki, tapşırıq yerinə yetirdikdən sonra inkişaf edəcəkdir. Məlumat toplanır və təşkilat, əməkdaşlıq, tədqiqat, problemin müəyyənləşdirilməsi, mövqeyin işlənilib hazırlanması.

Məqsəd – Şagirdlər onların regionu üçün xarakterik olan təbii fəlakət-hadisələr barədə məlumat tapsınlar, onların yaranma səbəblərini təhlil etsinlər və bu hadisələrin həll edilməsi yollarını müzakirə etsinlər. Həmin problemlərə münasibətdə özlərinin mövqelərini əks etdirdinlər.

Təşkil forması – kiçik qruplar

Tapşırığın qiymətləndirilməsi rubrikası

I meyarlar

No	İşin təşkili	Xallar
1	İş yaxşı təşkil olunmuşdur, qrupun üzvləri arasında tapşırıqlar düzgün bölünmüşdür	2
2	İş düzgün təşkil olunmuşdur, lakin qrupun üzvləri arasında funksiyalar bərabər bölünməmişdir	1
3	İş təşkil edilməmişdir, qrupun üzvləri arasında funksiyalar bölünməmişdir	0

II meyarlar

No	Müsahibənin forması və sualların tapşırığın məqsədləri ilə uyğunluğu	Xallar
1	Müsahibənin forması, qoyulmuş suallar müvafiqdir və tapşırığın məqsədi ilə uyğunlaşdırılmışdır	2
2.	Müsahibənin forması, qoyulmuş misallar qismən tapşırığın məqsədinə cavab verir və problemin dərk olunmasına az müvafiqdir	1
3	Müsahibənin forması, verilmiş suallar tapşırığın məqsədinə cavab vermir	0

III meyarlar

Nö	Tapılmış materialın müvafiqliyi	Xallar
1.	Tapılmış material tapşırıqın məqsədinə uyğundur, məzmunca aydındır və fakt səhvləri əhatə etmir	2
2	Tapılmış material tapşırıqın məqsədinə uyğundur, lakin məzmunca aydınlıq nəzərə çarpmır və fakt səhvləri vardır	1
3	Tapılmış material tapşırıqın məqsədinə uyğun deyil	0

IV meyarlar

Nö	Təqdimatın məqsədinin başa düşülməsi	Xallar
1	Qrup üzvləri təqdimatın məqsədini başa düşürlər, təqdim olunmuş tezislər və tədqiqatın nəticələri tapşırıqın tələblərinə uyğundur	2
2	Qrupun üzvləri təqdimatın məqsədini başa düşürlər, lakin onların tədqiqatlarının nəticələri tapşırıqın tələbinə qismən uyğun gəlir	1
3	Qrup üzvləri təqdimatın məqsədlərini başa düşməmişlər	0

V meyarlar

Nö	Plakatın tapşırıqın məqsədinə uyğunluğu	Xallar
1	Qrup üzvlərinin hazırladıqları plakatın məzmunu verilmiş tapşırıqə adekvatdır. Plakatın təbii fəlakətlərdən yaxa qurtarmaq üçün yolların axtarılıb tapılması barədə çağırışına uyğundur	2
2.	Qrup üzvlərinin hazırladıqları plakat və çağırış tapşırıqın məqsədinə az uyğun gəlir	1
3.	Qrup üzvləri plakat hazırlamamışlar və yaxud plakatın məzmunu tapşırıqın məqsədinə uyğun deyil	0

Fəsil 2. İmereti. Yekun tapşırıqı-nə bilirəm və nə bacararam

Nə bilirəm və nə bacararam yekun işində bir neçə tip tapşırıq verilmişdir. Müəllim şagirdlərin mənafeələrinə və ehtiyaclarına əsasən onların bir neçəsini seçə bilər və yaxud şagirdlərin özlərinə seçim etmək imkanı verilsin – hansı tapşırıq üzrə işləsinlər. Onların bir neçəsini müzakirə edərk. Fənn standartına müvafiq olaraq MTP ilə nəzərdə tutulmuş nail olunası nəticə

İct. Elm. (II) 2, İct. Elm. (II) 3, İct. Elm. (II) 11, İct. Elm. (II) 14, İct. Elm. (II) 15

Tapşırıq 1 – Ekskursiya

Məlum olduğu kimi, hər bir ekskursiya tədris elementini əhatə edir və onu pedaqoji proses kimi müzakirə edə bilərik. Bu prosesdə 4 tərəf iştirak edir: məlumat verən və məlumat alan, məlumat verən və məlumat alan. Ekskursiya şagirdlərdə sosial və tədqiqi bacarıqları inkişaf etdirmə vasitələrindən biridir. Bu cür fəallıqlar şagirdlər tərəfindən suallar verilməsini həvəsləndirir, onların təşəbbüsünü qəbul edir, məlumata həvəs göstərmək qabiliyyətinə şərait yaradır. Biliyin inkişaf etdirilməsinə və dərk olunmasına imkan verir.

Bizim tərəfimizdən təqdim olunmuş Fəallıq aşağıdakı mərhələləri əhatə edir: I ekskursiya üçün hazırlıq və ya obyektin əvvəlcədən seçilməsi (bu halda muzey) öyrənilmiş materialın təkrar olunması və əlavə məlumatın tapılması ilə baş verir. II fərdi ekskursiya, III ekskursiyadan sonra iş, ekskursiya materialının möhkəmləndirilməsi üçün növbəti mərhələ. Bunun üçün arzuolunandır ki, şagirdlər əvvəlcədən bu barədə qeydlər aparsınlar ki, burada yeni nə idi, nə ki, muzeydə gördülər, hansı eksponat xoşuna gəldi və nəyə görə, hansı əlavə məlumat aldılar. Bundan sonra yazılı şəkildə tapşırıq verin: “əgər mən ekskursiya sürücüsü olsam”, bunu isə aşağıdakı rubrika ilə qiymətləndirəcəksiniz. Tapşırığın maksimum xalı – 10

Qiymətləndirmə rubrikası

Qiymətləndirmə meyarı	Xal
Tapşırıq struktur cəhətcə və dil aydınlığı üzrə rəvandır	1
Şagird ekskursiyanın necə ki, tədris tədbirinin əhəmiyyətini izah edir	1
Ekskursiyada özünü necə aparmaq qaydasını bilir	1
Turist marşrutunu sadalaya bilir və öz seçimini əsaslandırır	2
Ekskursiya üçün zəruri olan vaxtı müəyyənləşdirir və dəyişikliklər daxil etməyin zəruriyyətini əsaslandırır.	2
Ekskursiya üçün zəruri olan resursları müəyyənləşdirir	1
Tapşırığın məzmunu başlığa uyğun gəlir	1
Əl işində şagirdin informasiya qabiliyyəti özünü göstərir	1

Tapşırıq 2. Etnoqrafik guşənin düzəldilməsi. Şagirdlərə həvalə olunur ki, köhnə əşyaları toplasınlar, etnoqrafik guşə yaratsınlar və ekskursiya sürücüsünün rolu müəyyənləşdirilsin.

Məqsəd – şagirdlərdə məlumat toplamaq və təşkil etmək inkişaf etdiriləcəkdir, kommunikasiya, tədqiqat qabiliyyəti gücləndiriləcəkdir.

Qiymətləndirmə rubrikası. Tapşırığın maksimum xalı – 10

Qiymətləndirmə meyarı	Xal
Aydın və başa düşülən dildə danışır	1
Qeyri-verbal kommunikasiya formalarından səmərəli istifadə edir	1
Onun seçdiyi əşya üzrə öz seçiminin düzgün olduğunu əsaslandırır	1
Tapılmış material müvafiq qaydada işlənmişdir. Tapılmış material çox azdır və səthi işlənmişdir – 1	2
Məzmun konkret, faktlar dəqiqdir və aydındır-3 Məzmun əsasən islahedicidir, lakin bəzən uyğunsuzluq da nəzərə çarpır İnformasiya-2 Məzmun uyğun deyildir və tez-tez səhv informasiyaya rast gəlinir – 1 Məzmun tapşırığın şərtinə uyğun gəlmir – 0	3
İnformasiya əldə etmək qabiliyyəti (adekvat sual-cavab)	1
Vaxt limitinə əməl edir	1

Tapşırıq 3. Qrupda “Dinozavrlar Gürcüstanda” mövzusunda təqdimatın hazırlanması.

Tapşırıq növbəti rubrikadan istifadə etməklə qiymətləndirilir. Tapşırığın maksimum xalı – 10

Qiymətləndirmə meyarları	Xal
Qrup tərəfindən işin məqsədinin dərk edilməsi Qrup işin məqsədini yaxşı dərk edir-2 Qrup işin məqsədini qismən dərk edir-1 Qrup işin məqsədini dərk edə bilmir - 0	2
İşin təşkili İş yaxşı təşkil olunmuşdur, qrupun üzvləri arasında iş düzgün bölünmüşdür – 2 İş qismən təşkil olunmuşdur, qrupun üzvləri arasında funksiyalar qeyri-bərabər bölünmüşdür – 1 İş düzgün təşkil edilməmişdir, qrupun üzvləri arasında funksiyalar bölünməmişdir – 0	2
Vaxt limiti Vaxt limitinə əməl edirlər - 2 Vaxt limitinə əməl etməkdə çətinlik çəkirlər –1 Vaxt limitinə əməl edə bilmirlər - 0	2
Mövzu başa düşüləcək şəkildə təqdim olunmuşdur	1
Məzmun islahedicidir, faktlar dəqiqdir və aydındır, görməli yerlər barədə informasiyadan istifadə olunmuşdur – 3 Məzmun əsasən islahedicidir, əyani qiymətləndirilməli amillərdən istifadə olunmuşdur, lakin bəzi uyğun gəlməyən informasiyaya da rast gəlinir - 2 Məzmun uyğun deyildir və səhv informasiyalara tez-tez rast gəlinir, diqqətəşayan əyani informasiyalar çox azdır – 1 Məzmun uyğun deyildir, əyani vasitələrdən az istifadə olunmuşdur – 0	3

Tapşırıq IV həmyaşlıdlar üçün, hansıların ki, oxumaq və istirahət etmək şəraitləri yoxdur onlara kömək göstərmək məqsədini nəzərdə tutur. Bu tapşırıq çərçivələrində şagirdlərə aşağıdakı fəallıqları təklif edə bilərsiniz ki, bundan da məqsəd uşaq hüquqları və öhdəliklərini dərk etməkdən ibarətdir.

Fənn standartı üzrə nəzərdə tutulmuş MTP üzrə nail olunası nəticə

İct. Elm. (II) 8, İct. Elm. (II) 9

Şagirdlərin kiçik qruplarına uşaq hüquqları konvensiyası maddələrinin adlarının sadalanmasını paylayın, onlar bu maddələrlə əvvəlcədən tanış olsunlar. Qruplar ağ vərəq üzərində posterlər hazırlasınlar, hansı ki, üç hissədən ibarətdir. Birinci hissədə konvensiyanın hər hansı bir maddənin hissəsinin mətnini qeyd etsinlər və bu hüququn nədən ibarət olduğu barədə öz mülahizələrini bildirsinlər (məs., təhsil hüququ, istirahət və azad vaxta malik olmaq hüququ, öz görüşlərini və maraqlarını əks etdirmək hüququ), ikinciyə şəkil yapışdırsınlar, harada ki, rəmzi olaraq bu hüquqlar əks edilmişdir, üçüncü isə o məsuliyyət əksini tapmalıdır, hansı ki, qeyd olunan hüquqa əməl etmək həvalə olunur. Bu layihənin sərəgisini təşkil edin.

Tapşırığın qiymətləndirilməsi rubrikası

Yüksək	Orta həddən yüksək	Orta	Aşağı
Qrupun üzvləri uşaq hüquqlarını tanıyırlar və özlərinin öhdəliklərini və məsuliyyətlərini dərk edirlər	Qrup üzvləri uşaq hüquqlarını tanıyırlar və öz hüquq - öhdəliklərini və məsuliyyətlərini dərk etməyə çalışırlar	Qrup üzvləri uşaq hüquqlarını tanıyırlar öz öhdəliklərini və məsuliyyətlərini dərk etməkdə köməyə ehtiyacları vardır	Qrup üzvləri uşaq hüquqlarını tanımırırlar və öz öhdəliklərini və məsuliyyətlərini dərk edə bilmirlər

Fəsil 3. Sameqrelo, Yekun tapşırığı – nə bilirəm və nə bacararam

Yekun işi bir neçə tip tapşırığı əhatə edir, hansılardan ki, müəllim sinfin spesifikasiyasından və zərurətindən dolayı onlardan birini seçə bilər.

Tapşırıq 1. Nəslə kəsilmək üzrə olan heyvanlar və bitkilər haqqında

Fənn standartına müvafiq olaraq MTP üzrə nail olunması nəticələr İct. Elm. (II) 2, İct. Elm. (II) 7, İct. Elm. (II) 8, İct. Elm. (II) 9, İct. Elm. (II) 12

Məqsəd – Nəslə kəsilməkdə olan quşlar və heyvanlar barədə məlumat toplasınlar, insanın mənfi təsiri nəticəsində yaranmış vəziyyəti təhlil etsinlər, bu problemə münasibətdə öz məsuliyyətlərini və özlərinin bu işə qoşulmaları ilə onları düzəltmək mexanizmlərini dərk etsinlər.

Təşkilati forma – Kiçik qruplar

Tapşırıq 10 xal ilə qiymətləndirilir.

Tapşırığın qiymətləndirilməsi rubrikası

Qiymətləndirmə meyarları	Xallar
Qrup tərəfindən işin məqsədinin dərk edilməsi (qrup işin məqsədini yaxşı dərk etmişdir – 2) Qrup işin məqsədini qismən dərk etmişdir – 1 Qrup işin məqsədini dərk edə bilməmişdir – 0	2
İşin təşkili İş yaxşı təşkil olunmuşdur, qrupun üzvləri arasında iş düzgün bölünmüşdür – 2 İş qismən təşkil edilmişdir, qrupun üzvləri arasında funksiyalar qeyri-bərabər bölünmüşdür – 1 İş təşkil edilməmişdir, qrupun üzvləri arasında funksiyalar bölünməmişdir – 0	2
İnternet resurslardan və köməkçi ədəbiyyatdan istifadə etməklə tapılmış material tapşırığın məqsədinə adekvatdır – 2 İnternet resursdan və köməkçi ədəbiyyatdan istifadə etməklə tapılmış material tapşırığın məqsədinə az adekvatdır – 1 İnternet resursdan və köməkçi ədəbiyyatdan istifadə etməklə əldə olunmuş material tapşırığın məqsədinə adekvat deyil – 0	2
Planlaşdırılmış aktivlər (sosial şəbəkənin vasitəsi ilə informasiyanın yayılması, öz diyarında nəslə kəsilmək üzrə olan heyvanların və quşların növlərinin müəyyən edilməsi) layihənin məqsədi ilə uyğunlaşır – 2 Planlaşdırılmış aktivlər (sosial şəbəkənin vasitəsi ilə informasiyanın yayılması, öz diyarında nəslə kəsilmək üzrə olan heyvanların və quşların növlərinin müəyyən edilməsi) layihənin məqsədi ilə az uyğun gəlir və tədqiqat səthi aparılmışdır – 1 Planlaşdırılmış aktivlər (sosial şəbəkənin vasitəsi ilə informasiyanın yayılması, öz diyarında nəslə kəsilmək üzrə olan heyvanların və quşların növlərinin müəyyən edilməsi) layihənin məqsədinə uyğun deyildir və yaxud keçirilməmişdir – 0	2
Çağırışın mətni layihənin məqsədinə uyğundur və arqumentlərlə möhkəmləndirilmişdir – 2 Çağırışın mətni az arqumentləşdirilmişdir – 1 Qrup çağırış mətni tərtib etməmişdir – 0	2

Tapşırıq 2. Meqrel mətbəxi günü-müsabiqə

Fənn standartına müvafiq olaraq MTP üzrə nail olunması nəticələr İct. Elm. (II) 3, İct. Elm. (II) 10, İct. Elm. (II) 14 müsabiqə üçün şagirdləri qruplara bölün. Hər bir qrup müəllimin göstərişi ilə və yaxud öz arzusu ilə meqrel yeməklərindən birini seçsin, müsabiqə üçün hazırlasın. Qrupun işi müvafiq rubrika ilə qiymətləndiriləcəkdir, hansını ki, şagirdlərə əvvəlcədən tanış edəcəksiniz.

Tapşırığın qiymətləndirilməsi rubrikası. Maksimum xal – 10

Qiymətləndirmə meyarları	xal
İşin təşkili İş yaxşı təşkil olunmuşdur, qrupun üzvləri arasında iş düzgün bölünmüşdür – 2 İş qismən təşkil olunmuşdur, qrupun üzvləri arasında funksiyalar qeyri-bərabər bölünmüşdür – 1 İş təşkil olunmamışdır qrupun üzvləri arasında funksiyalar bölünməmişdir – 0	2
Vaxt limitinə əməl etmək	1
Gigiyenik şərtlərə əməl etmək	1
Məhsulların düzgün seçilməsi	1
Xammalın emalı və xörəklər üçün hazırlanmaq məqsədi ilə avadanlıqlardan düzgün istifadə etmə	1
Xörəyin hazırlanması metodunun düzgün seçilməsi	1
Mailiyə xərclərinin düzgün müəyyənləşdirilməsi	1
Xörəyin dadı	1
Xörəyin tərtib edilməsi	1

Fəsil IV Svaneti, Yekun tapşırığı: Nə bilirəm və nə bacararam

Fənn standartına müvafiq olaraq MTP üzrə nail olunması nəticələr: İct. Elm. (II) 3, İct. Elm. (II) 7, İct. Elm. (II) 8, İct. Elm. (II) 9, İctm. El. (II) 14

Məqsəd – şagirdlər elektrik enerjisindən qeyri-səmərəli istifadə etməyin ətraf mühitə təsirinin şəraitlərinə mənfi nəticələrini dərk etsinlər, təşəbbüs göstərsinlər və problemin həllinin şəxsi yollarını açıb göstərsinlər, təbiətə qayğı ilə yanaşmağın əhəmiyyəti barədə düşüncələrini inkişaf etdirdinlər.

Tapşırığın qiymətləndirilməsi rubrikası

I meyar

№	İşin təşkili	Xallar
1	İş yaxşı təşkil olunmuşdur, qrupun üzvləri arasında tapşırıqlar düzgün bölünmüşdür	2
2	İş düzgün təşkil olunmuşdur, lakin qrupun üzvləri arasında funksiyalar bərabər bölünməmişdir	1
3	İş təşkil edilməmişdir, qrupun üzvləri arasında funksiyalar bölünməmişdir	0

II meyar

No	Tədqiqatın (sual-cavab, göstəricilərin müqayisəsi, praktiki sınağın nəticələri) tapşırığının məqsədlərinə uyğun gəlir	Xallar
1	Tədqiqatın (sual-cavab, göstəricilərin müqayisəsi, praktiki sınağın nəticələri) adekvatdır və tapşırığının məqsədinə uyğun gəlir	2
2	Tədqiqatın (sual-cavab, göstəricilərin müqayisəsi, praktiki sınağın nəticələri) tapşırığının məqsədinə qismən cavab verir və problemin anlaşılması da az adekvatdır	1
3	Tədqiqatın (sual-cavab, göstəricilərin müqayisəsi, praktiki sınağın nəticələri) aparılmamışdır	0

III meyar

No	İnternet resurslar vasitəsi ilə tapılmış materialın uyğunluğu	Xallar
1	Tapılmış material tapşırığının məqsədinə uyğundur, məzmunca rəvandır və fakt yanlışlıqları yoxdur	2
2	Tapılmış material tapşırığının məqsədinə uyğundur, lakin məzmunca aydınlıq nəzərə çarpmır və fakt səhvləri vardır	1
3	Tapılmış material tapşırığının məqsədinə uyğun deyil	0

IV meyar

No	Qrup tərəfindən iş məqsədinin başa düşülməsi	Xallar
1	Qrup üzvləri işin məqsədini yaxşı başa düşürlər	2
2	Qrup işin məqsədini qismən başa düşür	1
3	Qrup işin məqsədini başa düşmür	0

V meyar

No	Plakatın tapşırığının məqsədinə uyğunluğu	Xallar
1	Qrup üzvlərinin hazırladıqları plakatın məzmunu verilmiş tapşırığa uyğundur və su xərclənməsinə qənaət edilməsini məsləhət bilir	2
2	Qrup üzvlərinin hazırladıqları plakat və çağırış tapşırığının məqsədinə az uyğun gəlir. Sudan qənaətlə istifadə etmək çağırışı öz əksini tapmamışdır	1
3	Qrup üzvləri plakat hazırlamamışlar və yaxud plakatın məzmunu tapşırığının məqsədinə uyğun deyil	0

Fəsil V. Acarıstan – Yekun tapşırığı: Nə bilirəm və nə bacararam

Yazılı şəkildə və ya elektron vasitəylə təqdimata hazırlıq. Fənn standartına müvafiq olaraq MTP üzrə nail olunası nəticələr: İct. Elm. (II) 3, İct. Elm. (II) 7, İct. Elm. (II) 13, İct. Elm. (II) 14

Məqsəd – Dünyada və Gürcüstanda turizmin inkişafı tendensiyaları üzrə məlumat toplasin, Acarıstanın turist potensialını xarakterizə etsin, onun inkişafı perspektivlərini və ölkənin iqtisadiyyatına əhəmiyyətini təhlil etsin.

Tapşırığın qiymətləndirilməsi rubrikası

Qiymətləndirmə meyarları	Xal
Qrup tərəfindən iş məqsədinin anlaşılması Qrup işin məqsədini yaxşı dərk etmişdir – 2 Qrup işin məqsədini qismən dərk etmişdir – 1 Qrup işin məqsədini dərk edə bilməmişdir – 0	2
Müxtəlif ölkələrdə turizmin inkişafı barədə məlumatın tapılması formaları Qrup məlumatın axtarılmasının müxtəlif üsullarından (internet, sual-cavab) adekvat istifadə edir – 2 Qrup məlumat axtarmağın yalnız bir üsulundan (məs.: internet və yaxud yalnız sual-cavab) istifadə edir – 1 Qrup müxtəlif ölkələrdə turizmin inkişafı barədə məlumat toplaya bilməmişdir – 0	2
Göstəricilərin işlənilib hazırlanması Qrup üzvləri tərəfindən göstəricilərin tam işlənilib hazırlanması, müqayisə edilməsi və təhlili baş verir – 2 Qrup üzvləri tərəfindən göstəricilərin işlənilib hazırlanması səthidir – 1 Qrup üzvləri göstəriciləri işləyib hazırlamamışlar – 0	2
Komfort istirahət meyarlarının tərtib edilməsi	1
Qrup üzvləri öz fikirlərini bildirirlər	1
Qrup üzvləri nəticə çıxarırlar və bunu konkret məsələlərlə möhkəmləndirirlər	1
Qrup üzvlərinin mülahizələri arqumentləşdirilmişdir və məntiqidir	1

12. ƏLAVƏ ALƏTLƏR

Şagirdlər üçün tövsiyələr:

İnternet vasitəsilə istənilən mövzuda məlumat tapa və onu təqdim edə bilərsiniz. Əsas odur, o barədə düşünəsiniz ki, tədqiqat mövzusu üzrə ən əhəmiyyətli və dəqiq məlumatı necə tapa bilərsiniz.

Məlumatın gözdən keçirilməsi

İndiki dövrdə internet hamı üçün əlçatandır və hamı ora məlumat yerləşdirə bilər. Odur ki, məlumatı istifadə etməzdən qabaq, gərək onun doğruluğunu, inandırıcı olub-olmadığını yoxlayaq.

Çalışın, problemi bu şəkildə qoyasınız:

- Eyni məlumatı başqa veb sahifələrdə də tapmaq olurmu?
- Məlumat kim tərəfindən dərc edilib?
- Məlumatın hər kəs üçün əlçatan olduğunu bilərək, məlumatı dərc edən şəxsin və ya təşkilatın bunda hansı marağı ola bilər?
- Məlumatı dərc edən şəxs və ya təşkilat etibarlıdır mı?
- İnternet vasitəsilə əldə edilmiş məlumatı başqa mənbələrdən alınmış məlumat ilə müqayisə etməklə yoxladınız mı?
- Bu məlumatın təsdiqləyici faktlarını kitablardan, intervülər vasitəsilə və ya öz təcrübəniz əsasında axtarıb tapa bilərsiniz?
- İnternet vasitəsilə əldə etdiyiniz məlumat yenidirmi? Başa düşülən dildəmi verilmişdir, kitabda verilən, müsahibə vasitəsilə və ya şəxsi təcrübə əsasında əldə edilmiş oxşar məlumatdan da çox anlaşılandır mı?
- Hansı məlumat sənin məqsədinə daha çox uyğundur?

Şəkillərin və təsvirlərin interpretasiyası

Mətnə olduğu kimi, şəkillər də məlumat ehtiva edir. Aşağıda verilmiş məsləhətlər sizə şəkillərin interpretasiyası və dərkində, qavranılmasında kömək edəcək.

Şəkilin gözdən keçirilməsi

- Şəkil öz sözlərinizlə təsvir edin.
- Şəkildə mənanı nə yaradır, onda vacib və əhəmiyyətli olan nədir – kimi suallarla bağlı mülahizələrinizi bölüşün.
- Şəkillə bağlı bir-birinizə suallar verin.
- Bir-birinizə axtar, tap, göstər, mənə izah et kimi kiçik tapşırıqlar verin.
- Aşağıdakı məsələlər barədə mülahizə yürüdün: Nə üçün bu şəkil seçilmişdir? Mətnə əlavə olunmuş şəkillərdən hansı mətnə uyğundur və onun barəsində əlavə məlumat verir? Mətnə verilmiş mülahizəyə hansı şəkil ziddir?

Sərginin təşkili

Məsləhətlər

1. Nəyi nümayiş etdirmək istəyirik?

- Sərgi vasitəsilə çatdırmaq istədiyimiz əsas ismarış (göndəriş) nədir?
- Sərgiyə hansı adı verək?

2. Auditoriya kimdir?

- Bizim sinfin müəllimi və şagirdləri
- Valideynlər və bacı-qardaşlar
- Turistik agentliyin müştəriləri

3. Sərgi harada keçiriləcək?

- Sınıfdə və ya məktəbin başqa ərazisində
- Ümumi yerdə (bələdiyyə binasının salonunda)
- Sərgi üçün hansı məkan ayrılıb və oranın işıqlandırılması necə olacaq?
- Malik olmaq istədiyimiz infraqurultura, sahib ola biləcəyikmi?

4. Sərgini daha necə təsirli edə bilərik?
 - Modelləri və sərgi eksponatları elə yerləşdirilməlidir ki, onlara əllə toxunmaq mümkün olsun.
 - Məkanı elə seçib, elə istifadə etməliyik ki, sərginin keçirildiyi ərazidə oyunların təşkili, eksponatları sınamaq, onlar üzərində müşahidə, yaxud eksperiment keçirmək mümkün olsun
 - Musiqili fon yaradaq və ya özümüz musiqi ifa edək
 - Ziyarətçilərə yüngül lanç təklif edək
 - Ziyarətçilərə eksponatları göstərəcək bələdçi təyin edək
 - Flayerlər hazırlayaq, hansılar ki, ziyarətçiləri eksponatlarla tanış edəcək
 - Yarış və ya viktorina təşkil eləyək
5. Sərgi keçirilənə qədər, sərgi barəsində kimə məlumat verək?
 - Məktəb şagirdlərinə
 - Məktəbin xidmət heyətinə
 - Məktəb şurasının üzvlərinə
 - Sınıf rəhbərlərinə
 - Sərgini keçirməkdə bizə yardım edəcək ekspertlərə
 - Qonaqlara
6. Nə etməliyik?
 - Planı tərtib etməliyik
 - Materiallar siyahısını tərtib etməliyik
 - Zaman cədvəlini tərtib edək (kim nəyi və nə zaman edəcək)
 - Smetə tərtib edək (əlimizdə nə qədər məbləğ var və nə qədərini xərclədik)
 - Flayerlər və ya dəvətnamə kartları hazırlayaq
 - Yerli qəzetə məlumat verək
7. Sərginin nə cür qiymətləndirilməsi olacaq?
 - Ən əhəmiyyətli kriterilər hansılardır?
 - Sərgini kim qiymətləndirəcək (müəllimlər, sinif yoldaşları, dəvət olunmuş qonaqlar)?

Təqdimatın hazırlanması və keçirilməsi

Nitqin hazırlanması və planlaşdırılması

1. Dinləyici rolunda kim olacaq?
 - Nitqli çıxış harada keçiriləcək?
2. Auditoriya qarşısında kim nitqlə çıxış edəcək?
 - Nitqini tək təqdim etməlisən, ya qrupla birlikdə?
 - Qrupun təşkil necə baş verməlidir?
3. Nitqli çıxışın məqsədi nədir?
 - Dinlənilmiş müəhazirədən iştirakçı ictimaiyyət nə barədə yeni məlumat alacaq?
 - Sizin çıxışınız, dinləyicilər tərəfindən səsəndirilmiş sualların cavablandırılmasını və ya yaxud onlar tərəfdən şərh nəzərdə tuturmu?
4. Nitqli çıxışa nə qədər vaxt ayrılmalıdır?
 - Auditoriyanın verdiyi sualları cavablandırmaq üçün vaxtı nəzərə almalıyıq?
 - Auditoriya tərəfindən edilmiş şərhləri dinləmək üçün vaxtı nəzərə almalıyıq?
5. Hansı resurslar əlçatandır?
 - Lövhə
 - Proyektor
 - PPT-də hazırlanmış təqdimat üçün kompüter və proyektor
 - Poster (flipçart)
 - Stereo qurğu
6. Auditoriyanın diqqətini necə cəlb edə bilərsən?

Auditoriyaya sual vermək imkanını verin.

13. TEST TAPŞIRIQLARININ NÜMUNƏLƏRİ

Yekun test tapşırıqları nümunəsi. Testin maksimum balı – 20.

Tapşırıq I. Verilmiş sualları cavablandırın. Hər bir doğru cavab bir balla qiymətləndirilir.

1. Hansı yaşayış məntəqəsi İmeretidə yerləşmir?
a. Dzğaltubo b. Çiatura c. Rustavi
2. İmereti əvvəl necə adlanırdı:
a. Takveri b. Arqveti c. Pxovi
3. Qədim yunan mifində Kutaisinin adı necə xatırlanırdı:
a. Aiya b. Pazisi c. Dioskuriya
4. İmeretinin çaylarına aid deyildir:
a. Qvirila b. Rioni c. Araqvi.

Tapşırıq II. Məbədləri onların tikilməsi dövrünə əsasən, ən qədimdən yeni dövrə qədər xronoloji ardıcılıqla düz. Tapşırıq bir balla qiymətləndirilir.

1. Modzameta
2. Gelati
3. Baqrati məbədi

--	--	--

Tapşırıq III. İki sütunda verilmiş məlumatlar arasında uyğunluğu tap. Tapşırıq üzrə maksimum bal – 3.

1. Okatse	a. Çay
2. Dzğalsitela	b. Göl
3. Navenaxevi	c. Kanyon
	d. Mağara

Cavablar:

1-	2-	3-
----	----	----

Tapşırıq IV. Verilmiş sözləri buraxılmış sözləri yerinə qoyun. Tapşırıqın maksimum balı 3-dür.

1.....əsrin sonun Çiaturada əhəmiyyətli mədən. 2.kəşf olundu və orada şəhər salmaq qərarına gəldi. Mədən tapıldıqdan bir neçə il sonra burada 3.....çəkildi.

Ehtimal olunan cavablar:

XIX, daş kömür, avtomobil yolu, manqan, dəmir yolu, XX

Tapşırıq V. Səhvlərin tapılması. Mətnə üç səhvə yol verilmişdir. Həm tapılmış səhv, həm də səhvin düzəldilmiş variantı qiymətləndirilir. Tapşırığın maksimum balı 6-dır.

İmeretidə bir neçə heykəl vardır. Motzameta məbədi Qvirila çayı dərəsində yerləşir. Ölkəyə soxulmuş düşmən Araqvi eristavları Davit və Konstantinedən dinlərini dəyişmələrini istədi, rədd cavabı aldıqda onları ölümlə cəzalandırdı. Bu məbəd onların adına ucaldıldı. Vahid Gürcüstanın birinci çarı, IV Baqratın dövründə ucaldılmış məbəd də İmeretidə yerləşir.

Səhv	Belə olmalıdır

Tapşırıq VI. Mətni diqqətlə oxuyun və verilmiş sualları cavablandırın.

İmeretililər təsərrüfat kimi düzənlikdən istifadə edirlər, lakin evlərini istilərdən qorunmaq üçün yüksək yaylalarda, bulaqlara yaxın tikirlər. Bu uzaqgörənlikdən başqa, evlərdə ocaq gecə-gündüz yanır. Bu havanın təmizlənməsi üzrə ən yaxşı vasitədir və bununla yanaşı, torpağın nəmişliyini də götürür.

Suallar:

1. İmeretililər nə üçün evlərini yüksək yaylalarda tikirlər? (1 bal)
2. Evdə ocağın daim yanma səbəblərini sadala (2 bal)

Doğru cavablar

Tapşırıq	Doğru cavab
1	c
2	b
3	a
4	c
5	132
6	1 – q, 2 – a, 3 – d
7	XIX Manqan dəmiryolu
8	Qvirila – Dzğalsitela, Araqvi – Arqvetinin, Baqrat IV – Baqrat III
9	1. İstidən qorunmaq üçün; 2. Havanı təmizləyir, torpağın nəmini götürür.

Yekun test tapşırığı. Maksimum bal 20-dir.

Tapşırıq I. Verilmiş sualları cavablandırın. Hər bir doğru cavab bir balla qiymətləndirilir.

1. Yunan müəlliflər Sameqrelonu hansı adla xatırlayırdılar?
a. Lazika b. Odişi c. Eqrisi
2. Arqonavtlar kimlər idilər?
a. Yunan tacirləri
b. Yunan döyüşçüləri
c. Yunan səyyahları
3. Sadalanmışlardan, hansı yunanların təsis etdiyi koloniya deyildir:
a. Pitiunt b. Arkeopolis c. Pazisi
4. Sameqreloda hansı soyad nümayəndələri hökmranlıq edirdi?
a. Dadeşkeliani b. Bervaşidze c. Dadianilər
5. Hansı işğalçı Gürcüstanı tümənlərə bölmüşdür?
a. Osmanlılar b. Monqollar c. Ərəblər
6. Arkancelo Lamberti haralı səyyah idi?
a. İtalyan b. İspan c. Fransız
7. Hansı məskunlaşma məntəqəsi Sameqreloda yoxdur?
a. Mestiya b. Dzalencixa c. Zuqdidi

Tapşırıq II. Arayışla tanış olun və suallara cavab verin. Tapşırığın maksimum balı 2-dir.

Arkancelo Lamberti yazırdı: Kolxida şərabla zəngin, lakin çörəklə kasıbdır.

Sual: Sameqreloda hansı təsərrüfat sahələri ilə məşğul oldurdular (2 bal)

Tapşırıq III. Mülahizələr doğrudurmu (bəli, xeyr).

1. Samurzağano Sameqrelonun bir hissəsidir.
2. Yunanlar tərəfindən yaradılmış məskənlər polis adlanırdı.
3. Evin üstünü bağlamaq üçün gildən istifadə olunurdu.
4. Kolxetidə kəsilmiş sikkə "Kolx gümüşü" adlanırdı.
5. Kolxeti çarlığını Ayeti idarə edirdi.
6. Kolxeti çarlığında Svaneti dağlarında qızıl çıxarılırdı .

Tapşırıq IV.. Hansı artıqdır və nə üçün. Tapşırığın maksimum balı 2-dir.

1. Carqvali
2. Qarğıdalı anbarı
3. Patsxa

Tapşırıq V. İki sütunda mövcud informasiyalar arasında uyğunluğu tapın:

1. Sotne Dadiani	a. Sərkərdə
2. Ayeti	b. Başçı
3. Lamberti	c. Çar
	d. Səyyah

Cavab

1-	2-	3-
----	----	----

Doğru cavablar:

Tapşırıq	Doğru cavab
1	a
2	b
3	b
4	d
5	b
6	a
7	a
8	Üzümçülük, əkinçilik
9	xeyr
10	xeyr
11	Bəli
12	xeyr
13	Bəli
14	Bəli
15	Artıq olan qarğıdalı anbarıdır, çünki onun təsərrüfat təyinatı var, qalan iki tikili isə yaşayış evlərinin tipləridir
16	1 – b, 2 – c, 3 – d

Yekun test tapşırıqları. Maksimum bal 20-dir.

Tapşırıq I. Verilmiş sualları cavablandırın. Hər bir doğru cavab 1 balla qiymətləndirilir.

1. Kimlər ekomiqrant adlanırdı?
2. Svanları aranda məskunlaşmağa nə vadar etdi?
3. Ovçuluq ilahəsinin adı nə idi?
4. 897 –ci illə tarixləndirilmiş qədim dördbaş harada saxlanılırdı?
5. Svanlar yapıncı və papaqları nədən hazırlayırdılar?
6. Svanetidə hansı təbii fəlakət təhlükəsi mövcuddur?
7. Svanlar yaşayış evini necə adlandırırlar?
8. Svaneti şimaldan hansı ölkə ilə sərhədlənir?
9. Svaneti hansı qədim çarlığın tərkibinə daxil idi?

Tapşırıq II. Buraxılmış yerləri doldurun və Svanetidə istifadə olunan yerdəyişmə vasitələrini qeyd edin. Hər bir doğru cavabı bir balla qiymətləndirilir.

Qarda gəzən		
-------------	--	--

Tapşırıq III. Hansı artıqdır və nə üçün. Tapşırıqın maksimum balı 2-dir.

1. Enquri
2. Sxenisdzğali
3. Qvirila

Tapşırıq IV. Buraxılmış sözləri yerləşdirin . Tapşırığın maksimum balı 3-dür.

..... o dövrdə Svanetinin mərkəzi idi. Burada bu gününüzə qədər çoxlu qüllələr yüksəldilmişdir. Onlar özlərinin gözəllikləri və əhəmiyyəti ilə seçilir. Buna görə də 2..... dünya mədəni irsinin siyahısına daxil edilmişdir. Avropanın ən yüksək yaşayış məntəqələrindən biri 3..... Svanetidə yerləşir.

Ehtimal edilən cavablar

Lentexi, UNICEF, Mestia, Tetnuldi, YUNESKO, Uşquli.

Tapşırıq V. Mətnin analizi. Mətni diqqətlə oxuyun və verilmiş sualları cavablandırın. Tapşırığın maksimum balı 4-dür.

1987-ci ildə Svaneti son illərin ən sərt qışı ilə üzbəüz qaldı. Yanvarda bir neçə kənd 3-5 metr aralıqda qar örtüyünün altında qaldı. Mestia ilə Lentexi rayonları xüsusilə böyük zərər gördü. Kəndlərlə əlaqə kəsildi. Risk zonasından 16000 nəfər təxliyə edildi.

Suallar:

1. Mətnədə adı çəkilmiş fəlakət neçənci əsrdə baş vermişdir? (1 bal)
2. Söhbət hansı təbii fəlakətdən gedir? (1 bal)
3. Mətnədə adı çəkilmiş ekoloji fəlakətin nəticələrini sadalayın (2 bal)

Doğru cavablar

Tapşırıq	Doğru cavab
1	Təbii fəlakət nəticəsində yaşayış yerlərini dəyişənlərə
2	Təbii fəlakətlər
3	Dali
4	Adişi kəndində
5	Qoyun yunu
6	Qar uçqunu, sürüşmə
7	Kori
8	Rusiya
9	Kolxeti çarlığı
10	Marxili, Uremi
11	Qvirila artıqdır, çünki Svanetidən axmır
12	Mestia, YUNESKO, Uşquli
13	XX əsr, qar uçqunu, kəndlərlə əlaqə kəsildi, 16000 nəfər təxliyə edildi

14. RESURSLAR

Muzeylər

Tbilisi

Gürcüstan Milli Muzeyi Simon Canaşia adına Gürcüstan Muzeyi
Gürcüstan Milli Muzeyi. Şalva Amiranaşvili adına İncəsənət Muzeyi
Gürcüstan Milli Muzeyi. İoseb Qrişaşvili adına Tbilisi Tarix Muzeyi (karvansara)
Gürcüstan Milli Muzeyi. Açıq səma altında Giorgi Çitaia adına Etnoqrafiya Muzeyi
Gürcüstan Milli Muzeyi. Milli Qalereya
Gürcüstan Milli Muzeyi. Tbilisin Arxeoloji Anbarı
Gürcüstan Milli Muzeyi. Sovet işğalı muzeyi
Gürcüstan Milli Muzeyi. Elene Axvlediani adına Muzey Gürcüstan Milli Muzeyi. U. Caparidze
adına Muzey
Gürcüstan Milli Muzeyi. Mose Toidze adına Muzey
Gürcüstan Milli Muzeyi. Yakob Nikoladze adına Muzey
Giorgi Leonidze adına Dövlət Gürcü Ədəbiyyatı Muzeyi
Gürcüstan Dövlət Musiqi, Kino və Xoreoqrafiya Muzeyi
Gürcüstan Dövlət Xalq və Tətbiqi İncəsənət Muzeyi
Gürcü Xalq Mahnısı və Çalğıları Dövlət Muzeyi
Dövlət İpək Muzeyi
Milli Əlyazmalar Mərkəzi
Gürcüstan Milli Bankının Pul Muzeyi
İlya Çavçavadze Ədəbi-Memorial Muzeyi
İlya Çavçavadze adına Muzey
Şota Rustaveli adına Akademik Teatr Muzeyi
Kote Marcanişvili adına Dövlət Dram Teatrı Muzeyi
Apolon Kutateladze adına Tbilisi Dövlət Rəssamlıq Akademiyası Muzeyi
Apolon Kutateladze adına Tbilisi Dövlət Rəssamlıq Akademiyasının Qobelen
Vano Saracişvili adına Tbilisi Dövlət Konservatoriyasının Tarix Muzeyi
Zakaria Paliaşvili adına Dövlət Opera və Balet Teatrının Muzeyi
Mirzə Fətəli Axundov adına Azərbaycan Mədəniyyəti Muzeyi
Elene Axvlediani adına Uşaq Rəsm Qalereyası
Tinatin Tumanişvili adına Kuklalar Muzeyi
Dendroloji Muzey (Botanika bağı)
Gürcüstan Elmlər Akademiyasının Geofizika Elmlərinin Tarixi Muzeyi
Tbilisi 1 saylı ümumi məktəb muzeyi
Quram Rçeuşişvili Muzeyi (Tbilisi 30 saylı ümumi məktəb)
İlya Dövlət Universitetinin Arxeologiya Muzeyi
Tbilisi İvane Cavaxişvili adına Dövlət Universitet Muzeyi
Niko Pirosmişvili Muzeyi
Zakaria Paliaşvili adına Muzey
Vaxtanq Çabukianinin Memorial Binası -Muzeyi
Qalaktion Tabidzenin Memorial Muzeyi
Titsian Tabidze adına Muzey
Nikoloz Barataşvili adına Ev-Muzeyi
Mixeil Cavaxişvili adına Muzey

İ. Qrişaşvili adına Kitabxana-Muzey
Nodar Dumbadze adına Muzey
Merab Kostava Ev-Muzeyi
Şio Araqvıspireli (Dedabrişvilinin) Ev-Muzeyi

Tbilisidə özəl muzeylər

Gürcüstan Mineralları Muzeyi – Tbilisi, Leselidze küç. 27/1
Gürcü Fotoqrafiya muzeyi – www.photomuseum.org.ge
Uşangi Çxeidze adına Muzey – Tbilisi, Dimitri Uznadze küç. 12
Akaki Vaşadze Ev-Muzeyi – Tbilisi, David Ağmaşenebeli prospekti 3
Nikoloz (Koka) İqnatovun Ev-Muzeyi – Tbilisi, Mixeil Zandukeli küç. 6 D
Soso Tsereteli Bina-Muzeyi – Tbilisi, Dimitri Uznadze küç. 2
Animasiya Kuklları Muzeyi – Tbilisi, Amağleba küç. 29
Kino Tarixi Muzeyi – David Ağmaşenebeli prospekti 40 (Uşaq Kino Mərkəzi “Pipkia”)
Zurab Lejavanın Yaradıcılıq İrsi Muzeyi –Tbilisi, Barnovi küç., 73
Muxran Maçavariani Ev-Muzeyi –Tbilisi, İr. Abaşidze küç. 48
Natela İankoşvili bina-muzeyi, Tbilisi, Şota Rustaveli prospekti 26

Acarıstan

Batumi Arxeologiya Muzeyi
Acarıstan Xariton Axvlediani adına Muzey
Acarıstan Dövlət İncəsənət Muzeyi
İlya Çavçavadze Muzeyi
Nobel qardaşları adına Batumi Texnologiya Muzeyi
İosif Stalinin Ev-Muzeyi
Petra-Sixe Arxeologiya-Memarlıq Muzeyi-Qoruğu
Qonio-Apsaros Arxeologiya-Memarlıq Muzey-Qoruğu
Maçaxela Tarixi-Etnoqrafik Muzeyi
Axalşeni Muzeyi
Mecinisdzğali Diyarşünaslıq Muzeyi
Şuaxevi Etnoqrafiya Muzeyi
Şerif Ximşiaşvili adına Qala-Muzey
Kviaxidzələrin Tarixi-Etnoqrafik Muzeyi
Xulo Diyarşünaslıq Muzeyi
Txilvani Etnoqrafiya Muzeyi
Şerif Ximşiaşvili Ev-Muzeyi
Kedi Tarixi Muzeyi

Quriya

Ozurgeti Tarixi Muzeyi
Ozurgeti Təsviri İncəsənət Mərkəzi
Quriya diyarının Arxeoloji Muzey-Qoruğu
Niko Berdzenişvili adına Çoğatauri Diyarşünaslıq Muzeyi
Nodar Dumbadze Ev-Muzeyi
Niko Mari Ev-Muzeyi
Mose Qoqiberidze Ev-Muzeyi
Lançxuti Diyarşünaslıq Muzeyi
Eqnate Ninoşvilinin Ev-Muzeyi

İmereti

Niko Berdzenişvili adına Kutaisi Dövlət Tarix Muzeyi
David Kakabadze adına Kutaisi Dövlət Təsviri İncəsənət Qalereyası
Kutaisi Tarixi-Memarlıq Muzeyi
Kutaisi İdman Muzeyi
Kutaisi David Mxeidze adına Foto-Kino Salnamə Muzeyi
Kutaisi Döyüş Şərəfi Milli Muzeyi
Vladimir Maikovski Ev-Muzeyi
Gürcüstan Milli Muzeyi. Otar Lortkipanidze adına Vani Arxeologiya Muzey-Qoruğu
Qalaktion və Titsian Tabidzelərin Ev-Muzeyi
Korneli Kekeklidzenin Memorial Muzeyi
Niko Nikoladzenin Ev-Muzeyi
Giorgi Axvlediani adına Zğaltubo Diyarşünaslıq Muzeyi
Giorgi Axvlediani Ev-Muzeyi
Niko Lortkipanidze Ev-Muzeyi
Şalva və Petre Amiranişvililərin Ev-Muzeyi
David və Serqo Kldiaşvililərin Ev-Muzeyi
Çiatura Diyarşünaslıq Muzeyi
Giorgi Sereteli Ev-Muzeyi
Alpinist bacı-qardaş Caparidzelərin Ev-Muzeyi
Saçxere Diyarşünaslıq Muzeyi
Akaki Sereteli Dövlət Muzeyi
Xoni Tarixi Muzeyi
Polikarpe Kakabadzenin Ev-Muzeyi
İrakli Abaşıdzenin Ev-Muzeyi
Zestafoni Diyarşünaslıq Muzeyi
Uşangi Çxeidzenin Ev-Muzeyi
Xaraqauli Tarix Muzeyi
Kənd Tarix Muzeyi

Kaxeti

Telavi Tarix Muzeyi
Sinandali Aleksandr Çavçavadzenin Ev- Muzeyi
Gürcüstan Milli Muzeyi. Sığnaği Tarixi-Etnoqrafik Muzeyi
David-Qareci Muzey-Qoruğu
Qrem-Nekresi Muzey-Qoruğu
Kvareli İlya Çavçavadze Dövlət Muzeyi
Niko Pirosmanişvilinin Dövlət Muzeyi
Kvareli Marcanişvililərin Ev-Muzeyi
Axmeta Diyarşünaslıq Muzeyi
Dedoplisdzğaro Diyarşünaslıq Muzeyi
Laqodexi Diyarşünaslıq Muzeyi
Saquareco Diyarşünaslıq Muzeyi
Nato Vasnadzenin Ev-Muzeyi
Giorgi Leonidzenin Ev-Muzeyi
Vaso Qodziaşvilinin Memorial Muzeyi
Sandro Axmetelinin Ev-Muzeyi
Vano Saracişvilinin Muzeyi

Sandro Şanşiaşvilinin Ev-Muzeyi
Sandro Mirianaşvilinin Memorial Muzeyi
İrodion Evdoşvilinin Ev-Muzeyi
Aleksandre Qzirişvilinin Ev-Muzeyi
İlo Mosaşvilinin Ev-Muzeyi
Rafiel Eristavinin Ev-Muzeyi
İvane Beritaşvilinin Muzeyi
İoseb Noneşvilinin Muzeyi
Giorgi Maisuradze adına Kənd Tarix Muzeyi
Con Malxaz Şalikaşvili adına Gürcü Hərbi Tarix Muzeyi
Şərəf Memorialı- Muzeyi
Xalqlar Dostluğu Muzeyi

Msxeta-Mtianeti

Didimsxeta Arxeologiya Muzey-Qoruğu
Stepandzında Tarix Muzeyi
David və Giorgi Eristavilərin Ev-Muzeyi
İlya Çavçavadzenin Saquramo Dövlət Muzeyi
Vaja-Pşavelanın Ev-Muzeyi
Duşeti Diyarşünaslıq Muzeyi
Tianeti Diyarşünaslıq Muzeyi
Korşa Etnoqrafiya Muzeyi
Mirza Gelovaninin Ev-Muzeyi

Raca-Leçxumi və Kvemo Svaneti

Ambrolauri Təsviri İncəsənət Muzeyi
Oni Diyarşünaslıq Muzeyi
Lado Museliani adına Lentexi Diyarşünaslıq Muzeyi
Varlam Maxaroblidze adına Tsageri Tarix Muzeyi
Pustellərin Məktəb-Muzeyi

Sameqrelo və Zemo Svaneti

Dadianilərin sarayı Tarixi-Memarlıq Muzeyi
Parmen Zakaraia adına Nakalakevi Memarlıq-Arxeologiya Muzey-Qoruğu
Gürcüstan Milli Muzeyi. Svaneti Tarixi-Etnoqrafiya Muzeyi
Poti Kolx Mədəniyyəti Muzeyi
Givi Peliava adına Martvili Diyarşünaslıq Muzeyi
Giuli Şartava adına Senaki Diyarşünaslıq Muzeyi
Konstantine Qamsaxurdiyanın Ev-Muzeyi
Xobi Diyarşünaslıq Muzeyi
Dzğrodzğu Diyarşünaslıq Muzeyi
Dzalencixa Etnoqrafiya Muzeyi
Terenti Qranelinin Ev-Muzeyi
Leo Kiaçelinin Ev-Muzeyi
Mixeil Xergianinin Ev-Muzeyi
Arnold Çiqobavanın Ev-Muzeyi

Teopane Davitaianın Ev-Muzeyi
Giuli Şartava Muzeyi
Dzukulolua adına Gürcü Xalq Mahnı Muzeyi
Akademik Tarasi Kvaraxelinin Ev-Muzeyi

Samsxe-Cavaxeti

Gürcüstan Milli Muzeyi. İvane Cavaxişvili adına Samsxe-Cavaxeti Tarix Muzeyi
Vardziya Tarixi-Memarlıq Muzeyi-Qoruğu
Borjomi Diyarşünaslıq Muzeyi
Axalkalaki Diyarşünaslıq Muzeyi
Ninodzminda Döyüş Şöhrəti Muzeyi
Vahan Terianinin Ev-Muzeyi
Viktor Ovsepiyaninin Ev-Muzeyi

Kvemo Kartli

Kldekari Tarixi, Arxeologiya və Memarlıq Muzeyi-Qoruğu
Gürcüstan Milli Muzeyi. Dmanisi Tarixi-Memarlıq Muzeyi-Qoruğu
Bolnisi Diyarşünaslıq Muzeyi
Sulxan-Saba Orbeliani Ədəbiyyat Muzeyi
Qardabani Diyarşünaslıq Muzeyi
Tetridzğaro Diyarşünaslıq Muzeyi
Mixeil Cavaxişvili Muzeyi
Aleksandr Məlik Paşayevin Ev-Muzeyi
Rustavi Tarix Muzeyi

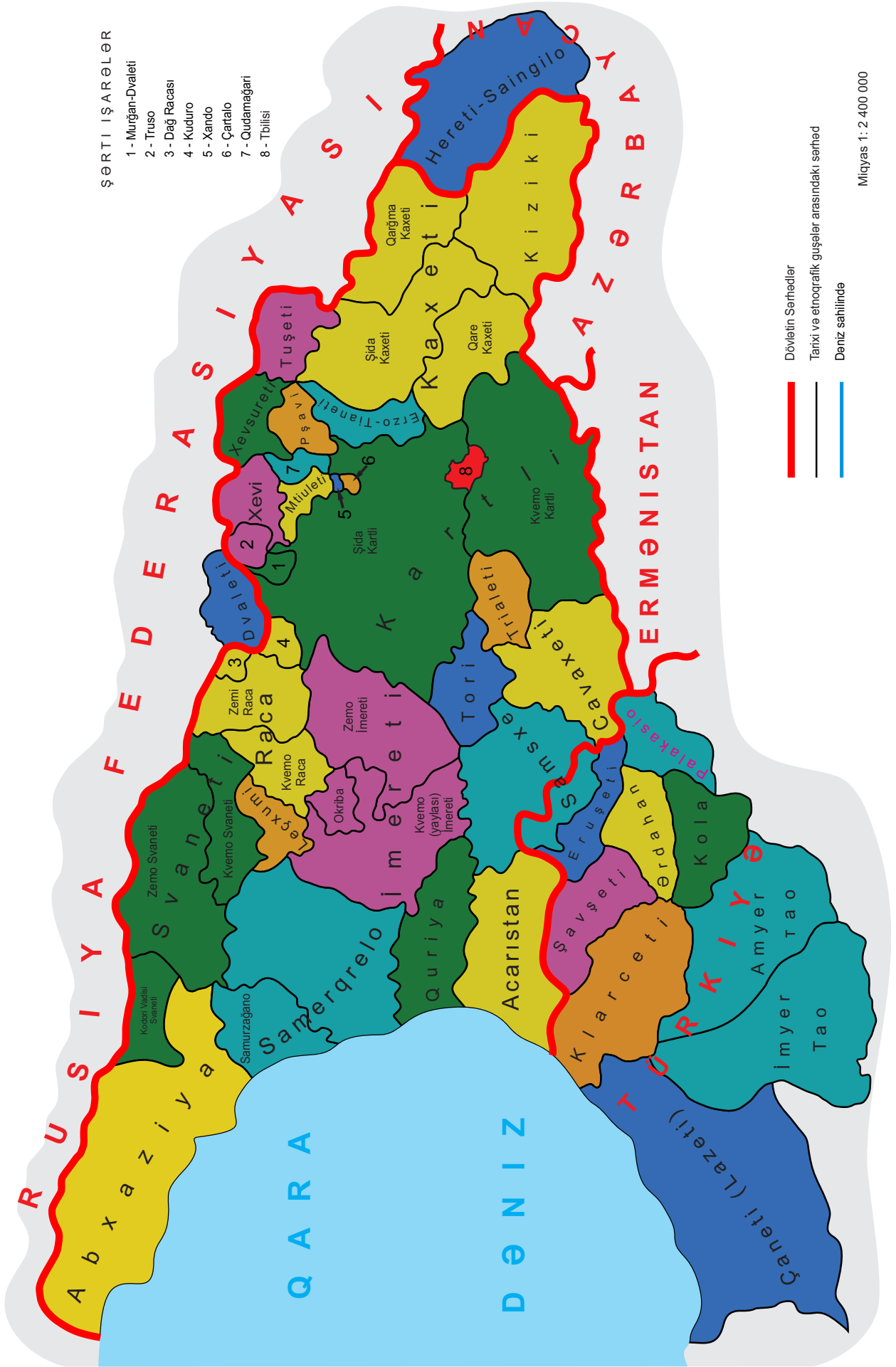
Şida Karli

Sergi Makalatia adına Qori Tarixi-Etnoqrafiya Muzeyi
Uplissixe Tarixi-Memarlıq Muzeyi-Qoruğu
Kaspi Diyarşünaslıq Muzeyi
Xaşuri Diyarşünaslıq Muzeyi
İ.B. Stalinin Dövlət Muzeyi
Kseni dərəsi Tarixi-Memarlıq Muzeyi-Qoruğu
Yakob Qoqebaşvili Ev-Muzeyi
Cambakur-orbelianilərin Ev-Muzeyi
Kareli Diyarşünaslıq Muzeyi
Dimitri Kipianinin Ev-Muzeyi
İvane Cavaxişvilin Ev-Muzeyi
Böyük Liaxvi dərəsi Muzey-Qoruğu
Lesia Ukrainkayanın Ev-Muzeyi
Giorgi Mazniaşvilinin Muzeyi
Omar Kelaptrişvilinin Ev-Muzeyi

Elektron resurslar

www.mes.gov.ge (Gürcüstan Təhsil və Elm Nazirliyi)
www.tpd.gov.ge (Müəllimlərin Peşəkar İnkişafı üzrə Milli Mərkəz)
www.naec.gov.ge (Milli İmtahan Mərkəzi)
www.meca.gov.ge (Abxaziya m/r Təhsil və Mədəniyyət Nazirliyi)
www.moecs.gov.ge (Acarıstan m/r Təhsil, Mədəniyyət və İdman Nazirliyi) www.moe.gov.ge
(Gürcüstan Ətraf Mühitin Mühafizəsi Nazirliyi)
www.heritagesites.gov.ge (Gürcüstanın Mədəni İrsinin Mühafizəsi Milli Agentliyi)
www.nplg.gov.ge (Gürcüstan Parlamenti Milli Kitabxanası –“Sacaro” (Kütləvi))
www.folk.gov.ge (Gürcüstan Dövlət Folklor Mərkəzi)
www.imsa.gov.ge (Tarix müəllimlərinin Gürcüstan Assosiasiyası) www.mastsavlebeli.gov.ge
(Müəllimlərin internet qəzeti) www.manuscript.gov.ge (Milli Əlyazmalar Mərkəzi)
www.qim.gov.ge (Gürcü tarix xadimləri)
www.istoria.gov.ge
www.mtavari.gov.ge (Gürcüstan döyüş sənəti)
www.saunje.gov.ge www.orthodoxy.gov.ge www.alazani.gov.ge www.kvirike.gov.ge www.children.dsl.gov.ge
www.georgianmuseums.gov.ge www.sanostudio.gov.ge www.lib.gov.ge
www.amsi.gov.ge
www.davidrumsey.com (Dünya tarix xəritələri)
www.codna.gov.ge www.icode.gov.ge www.buki.gov.ge www.school.gov.ge www.el.gov.ge
<http://www.diaspora.gov.ge/> <http://www.church.gov.ge/>
<http://www.geohistoryclub.blogspot.com/> (Tarixçilər klubu)

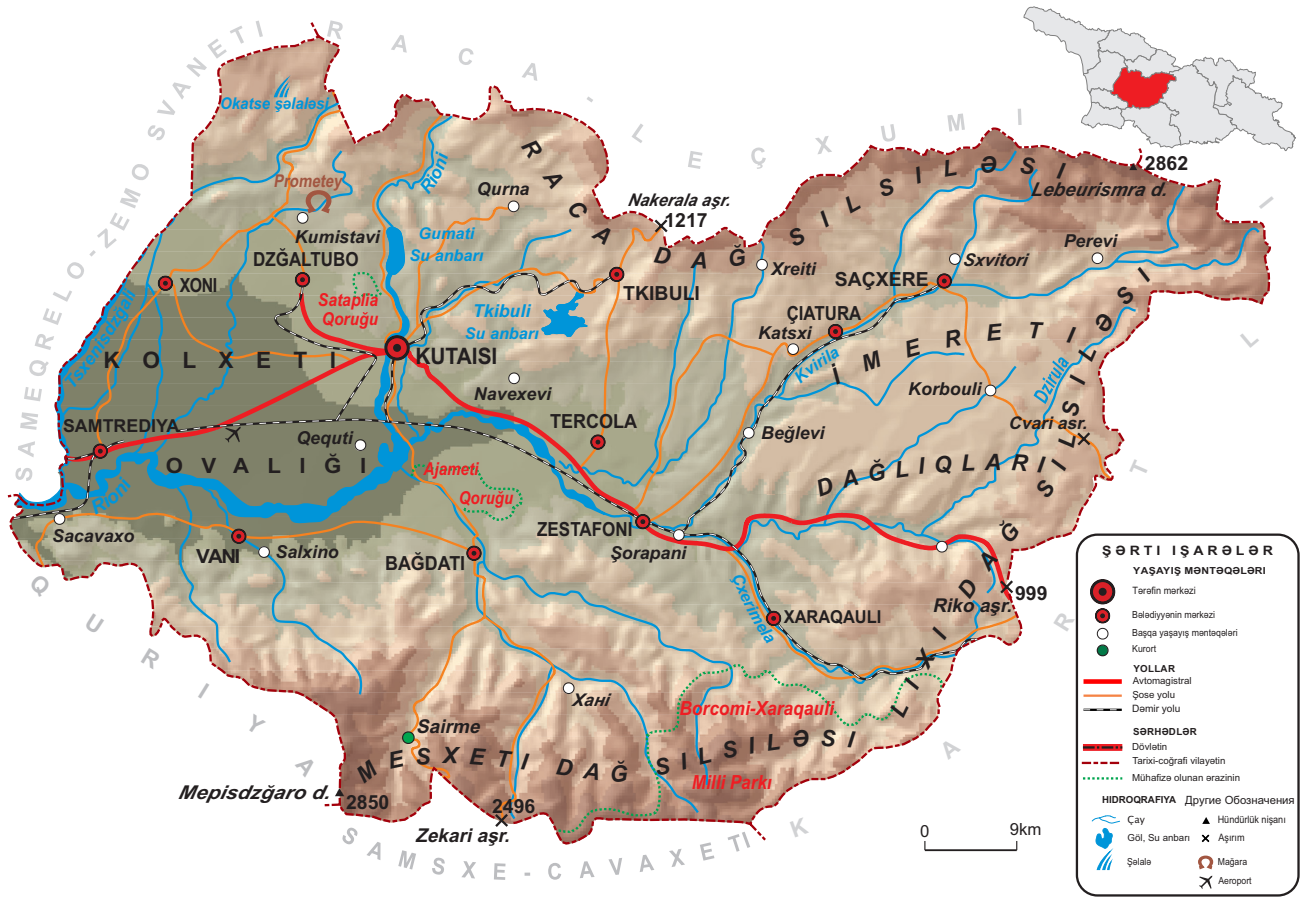
ՀՐԱՍԱՆԻ ՊԱՏԱՆ-ԱԶԳԱԳՐԱԿԱՆ ԵՐԿՐԱՍԱՍԵՐԻ ՔԱՐՏԵ



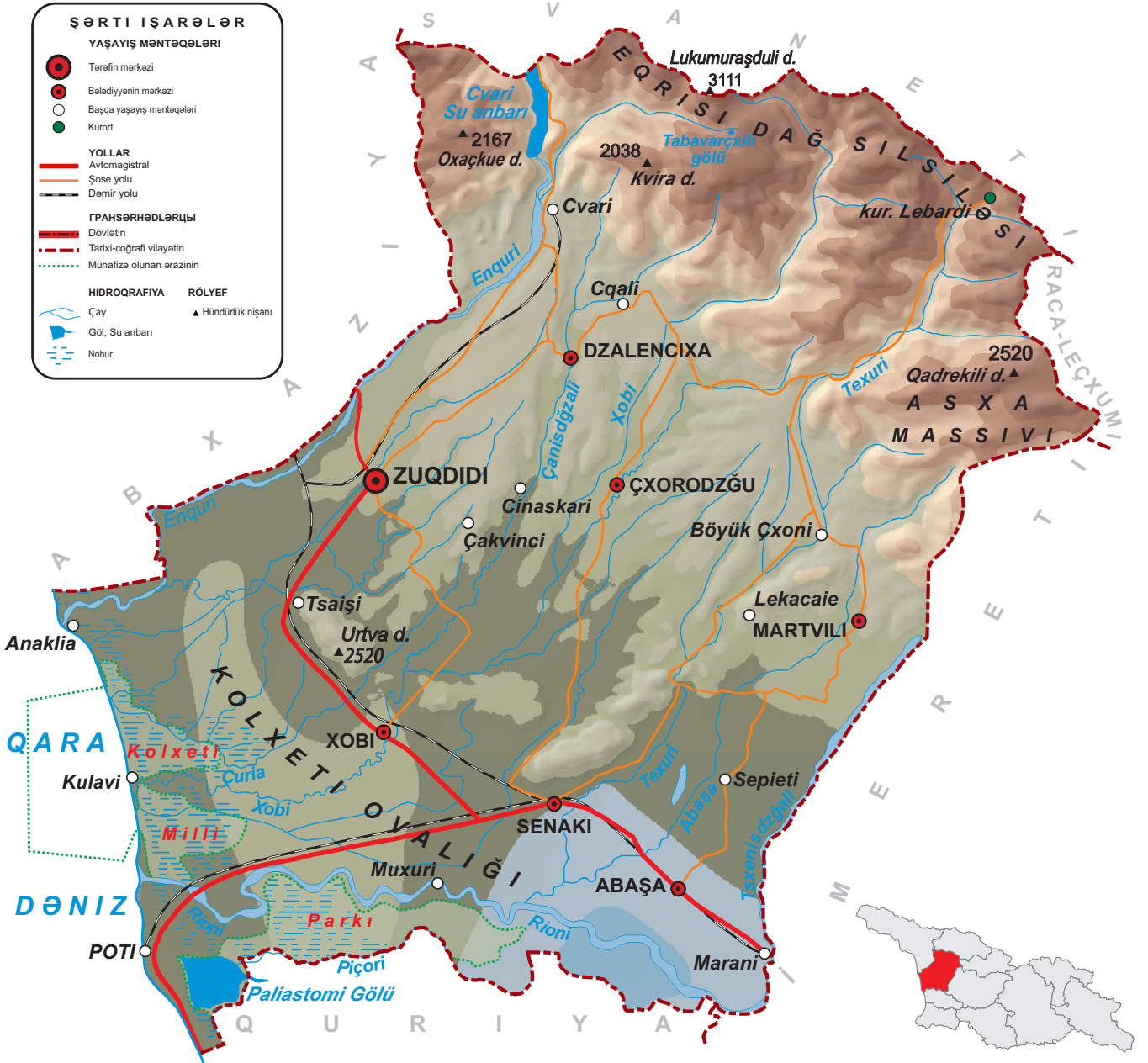
FƏSİL 1. KARTLI



FƏSİL 2. İMERETİ



FƏSİL 3. SAMEQRELO



FƏSİL 4. SVANETİ



